



*Cámara de Comercio  
de Florencia para el Caquetá*

# **DEMOGRAFIA EMPRESARIAL AÑO 2021**

## **Departamento del Caquetá**

*Cámara de Comercio de Florencia para el Caquetá*

*"Impulsamos el Desarrollo Empresarial"*



*Cámara de Comercio  
de Florencia para el Caquetá*



DEPARTAMENTO DEL CAQUETA  
Jurisdicción de la Camara de  
Comercio de Florencia para El  
Caquetá  
16 Municipios

El Departamento del Caquetá, es uno de los treinta y dos departamentos que, junto con Bogotá, Distrito Capital, componen el territorio de la República de Colombia. Se localiza al sur del país y sus territorios hacen parte de la región de la Amazonia ubicándose como el límite noroeste de la región.



*Cámara de Comercio  
de Florencia para el Caquetá*



**Caquetá**  
Más de lo que te imaginas

Cuenta con una superficie 88.965 Km<sup>2</sup>, lo que representa el 7.79 % del territorio nacional siendo el tercer departamento más extenso del país; a su vez representa el 22,9% del área que Colombia aporta a la Gran cuenca amazónica.



Florencia, ciudad capital  
Albania  
Belén de los Andaquíes  
Cartagena del Chaira  
Curillo  
El Doncello  
El Paujil  
Milán  
Montañita  
Morelia  
Puerto Rico  
San José del Fragua  
San Vicente del Caguán  
Solano  
Solita  
Valparaíso

Al igual que 31 caseríos, 42 inspecciones de policía y 33 centros poblados.

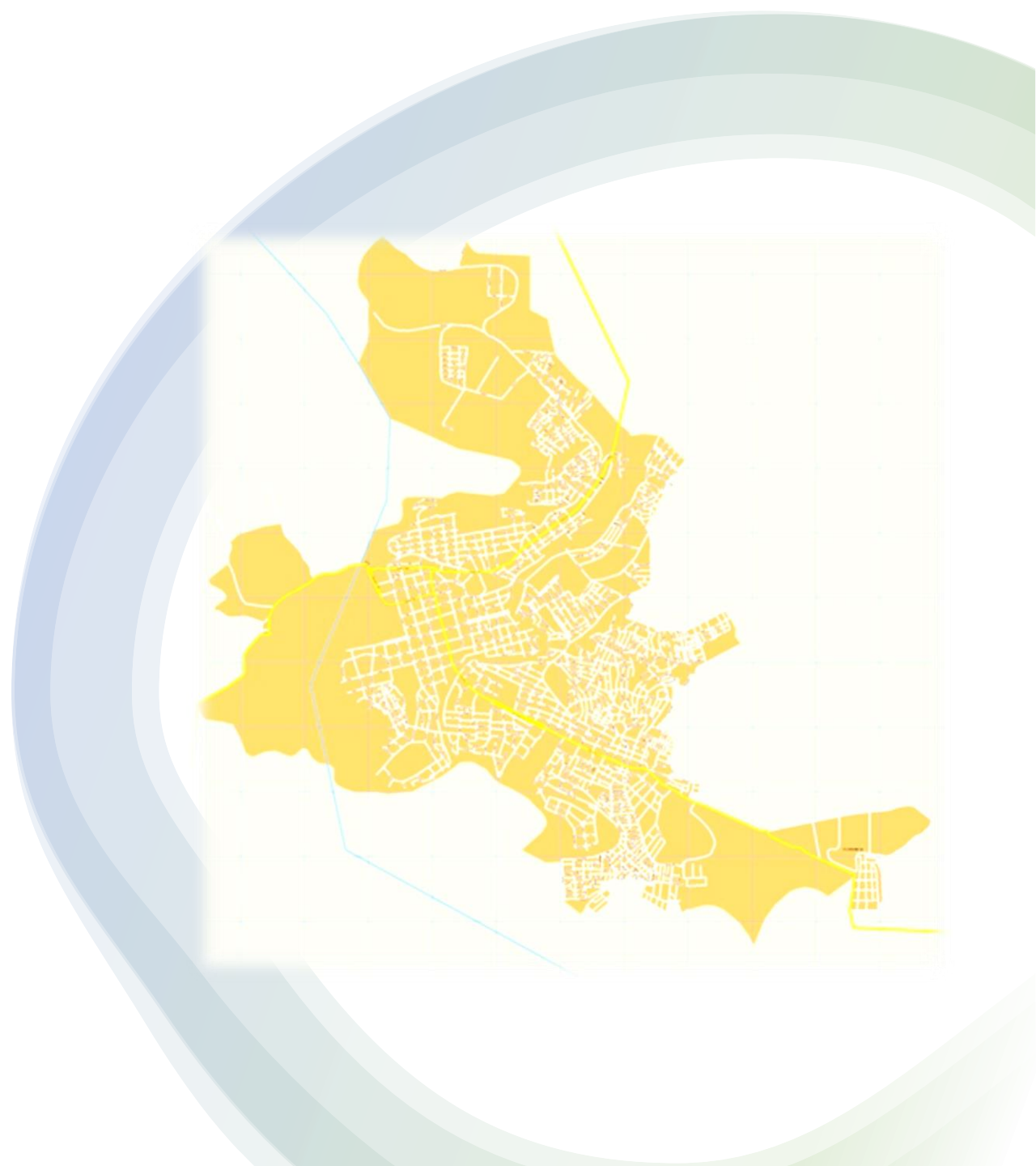
El Departamento del Caquetá  
está conformado política y  
administrativamente por en 16  
municipios:



*Cámara de Comercio  
de Florencia para el Caquetá*

# FLORENCIA

CODIGO DANE	18.001
POBLACION DANE A 2018	181.493
AREA EN KM2	2.292
ALTITUD	242
TEMPERATURA	27 °C
AÑO DE FUNDACION	1.902
<b>CANTIDAD DE COMERCIANTES RENOVADOS Y MATRICULADOS A 2021</b>	<b>7.049</b>
<b>CANTIDAD DE COMERCIANTES INFORMALES</b>	<b>3.152</b>
<b>TOTAL COMERCIANTES ENTRE FORMALES E INFORMALES</b>	<b>10,201</b>

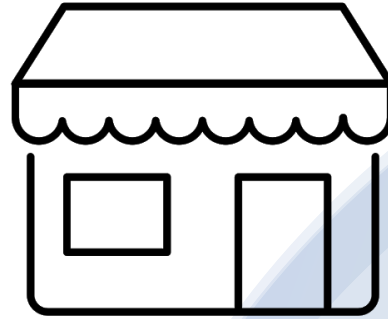


# FLORENCIA

## Cantidad de empresarios por actividades económicas desarrolladas en el municipio

COD. CIU	DESCRIPCION	RENOVADOS	INFORMALES
A	AGRICULTURA, GANADERÍA, CAZA, SILVICULTURA Y PESCA	77	40
B	EXPLOTACIÓN DE MINAS Y CANTERAS	16	6
C	INDUSTRIAS MANUFACTURERAS	550	230
D	SUMINISTRO DE ELECTRICIDAD, GAS, VAPOR Y AIRE ACONDICIONADO	11	2
E	DISTRIBUCIÓN DE AGUA; EVACUACIÓN Y TRATAMIENTO DE AGUAS RESIDUALES, GESTIÓN DE DESECHOS Y ACTIVIDADES DE SANEAMIENTO AMBIENTAL	38	9
F	CONSTRUCCIÓN	285	179
G	COMERCIO AL POR MAYOR Y AL POR MENOR; REPARACIÓN DE VEHÍCULOS AUTOMOTORES Y MOTOCICLETAS	3577	1301
H	TRANSPORTE Y ALMACENAMIENTO	160	51
I	ALOJAMIENTO Y SERVICIOS DE COMIDA	885	415
J	INFORMACIÓN Y COMUNICACIONES	160	74
K	ACTIVIDADES FINANCIERAS Y DE SEGUROS	98	25
L	ACTIVIDADES INMOBILIARIAS	64	13
M	ACTIVIDADES PROFESIONALES, CIENTÍFICAS Y TÉCNICAS	296	222
N	ACTIVIDADES DE SERVICIOS ADMINISTRATIVOS Y DE APOYO	173	123
O	ADMINISTRACIÓN PÚBLICA Y DEFENSA; PLANES DE SEGURIDAD SOCIAL DE AFILIACIÓN OBLIGATORIA	5	0
P	EDUCACIÓN	41	19
Q	ACTIVIDADES DE ATENCIÓN DE LA SALUD HUMANA Y DE ASISTENCIA SOCIAL	133	43
R	ACTIVIDADES ARTÍSTICAS, DE ENTRETENIMIENTO Y RECREACIÓN	133	232
S	OTRAS ACTIVIDADES DE SERVICIOS	347	168
<b>Total general</b>		<b>7,049</b>	<b>3152</b>

# FLORENCIA



## % Informalidad

**34,4%**

**Año 2020**

Existen en Florencia 6,081  
Comerciantes formales  
3,124 de ellos aun les falta  
cumplir la formalidad

**30,8%**

**Año 2021**

Existen en Florencia  
7,049 Comerciantes  
formales 3,152 de ellos  
aun les falta cumplir la  
formalidad

**3,6%**

**Variación**

La informalidad disminuyo  
en un 3,6% en el  
municipio de Florencia



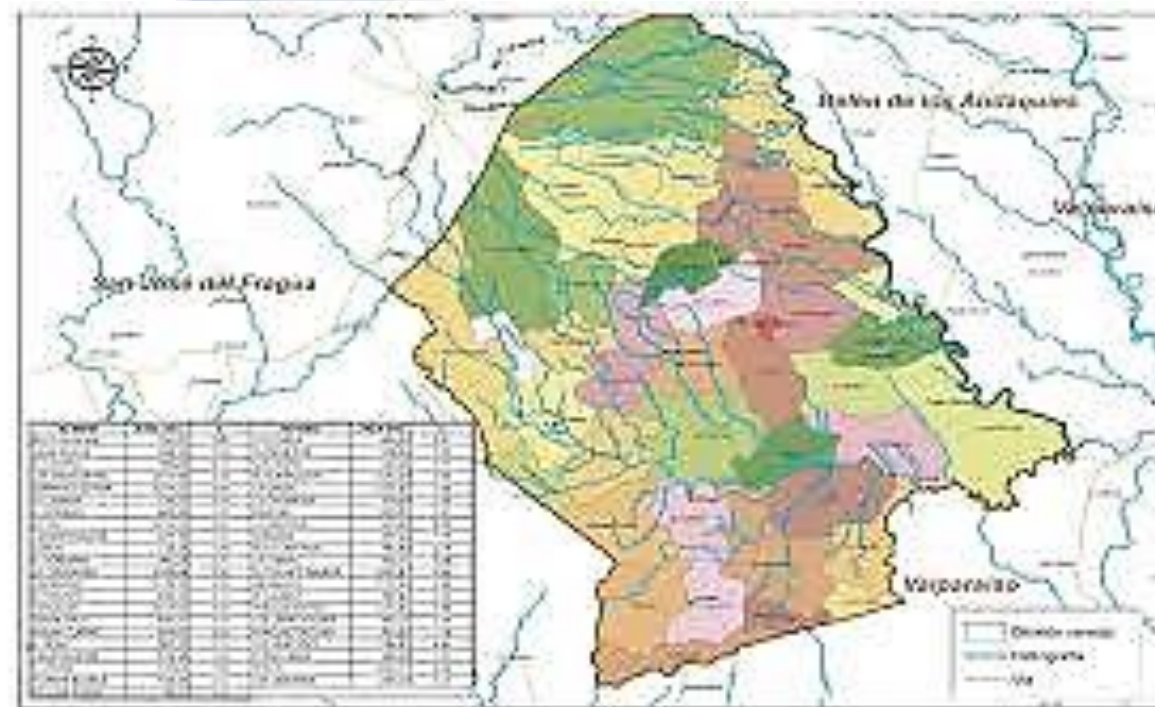
# ALBANIA

CODIGO DANE	18029
POBLACION DANE A 2018	6,434
AREA EN KM2	417
ALTITUD	538
AÑO DE FUNDACION	1.932

**CANTIDAD DE COMERCIANTES  
RENOVADOS Y MATRICULADOS  
A 2021** **96**

**CANTIDAD DE COMERCIANTES INFORMALES** **41**

**TOTAL COMERCIANTES ENTRE FORMALES E  
INFORMALES** **137**

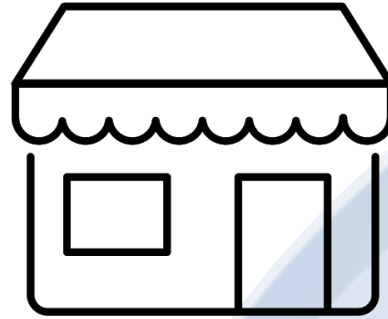


# ALBANIA

## Cantidad de empresarios por actividades económicas desarrolladas en el municipio

COD. CIU	DESCRIPCION	RENOVADOS	NO RENOVADOS
A	AGRICULTURA, GANADERÍA, CAZA, SILVICULTURA Y PESCA	3	0
B	EXPLOTACIÓN DE MINAS Y CANTERAS		1
C	INDUSTRIAS MANUFACTURERAS	12	2
D	SUMINISTRO DE ELECTRICIDAD, GAS, VAPOR Y AIRE ACONDICIONADO	0	0
E	DISTRIBUCIÓN DE AGUA; EVACUACIÓN Y TRATAMIENTO DE AGUAS RESIDUALES, GESTIÓN DE DESECHOS Y ACTIVIDADES DE SANEAMIENTO AMBIENTAL	1	0
F	CONSTRUCCIÓN	1	1
G	COMERCIO AL POR MAYOR Y AL POR MENOR; REPARACIÓN DE VEHÍCULOS AUTOMOTORES Y MOTOCICLETAS	61	15
H	TRANSPORTE Y ALMACENAMIENTO	0	2
I	ALOJAMIENTO Y SERVICIOS DE COMIDA	8	12
J	INFORMACIÓN Y COMUNICACIONES	1	0
K	ACTIVIDADES FINANCIERAS Y DE SEGUROS	1	0
L	ACTIVIDADES INMOBILIARIAS	0	0
M	ACTIVIDADES PROFESIONALES, CIENTÍFICAS Y TÉCNICAS	2	1
N	ACTIVIDADES DE SERVICIOS ADMINISTRATIVOS Y DE APOYO	0	0
O	ADMINISTRACIÓN PÚBLICA Y DEFENSA; PLANES DE SEGURIDAD SOCIAL DE AFILIACIÓN OBLIGATORIA	0	0
P	EDUCACIÓN	0	0
Q	ACTIVIDADES DE ATENCIÓN DE LA SALUD HUMANA Y DE ASISTENCIA SOCIAL	0	0
R	ACTIVIDADES ARTÍSTICAS, DE ENTRETENIMIENTO Y RECREACIÓN	3	6
S	OTRAS ACTIVIDADES DE SERVICIOS	3	1
	<b>Total general</b>	<b>96</b>	<b>41</b>

# ALBANIA



## % Informalidad

**40,5%**

**Año 2020**

Existen en Albania 66  
Comerciantes formales  
42 de ellos aun les falta  
cumplir la formalidad

**29,9%**

**Año 2021**

Existen en Albania 96  
Comerciantes formales 41  
de ellos aun les falta  
cumplir la formalidad

**10,6%**

**Variación**

La informalidad disminuyo  
en un 10,6% en el  
municipio de Albania

# BELEN DE LOS ANDAQUIES

CODIGO DANE	18094
POBLACION DANE A 2018	11721
AREA EN KM2	1095
ALTITUD	476
AÑO DE FUNDACION	1.917

**CANTIDAD DE COMERCIANTES  
RENOVADOS Y MATRICULADOS  
A 2021** 222

**CANTIDAD DE COMERCIANTES  
INFORMALES** 81

**TOTAL COMERCIANTES ENTRE FORMALES E  
INFORMALES** 303

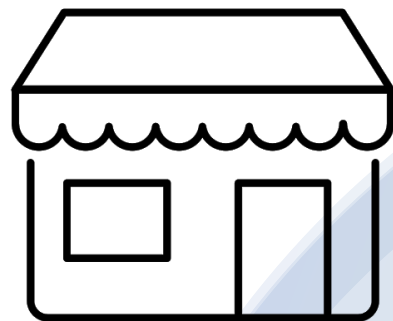


# BELEN DE LOS ANDAQUIES

## Cantidad de empresarios por actividades económicas desarrolladas en el municipio

COD. CIU	DESCRIPCION	RENOVADOS	INFORMALES
A	AGRICULTURA, GANADERÍA, CAZA, SILVICULTURA Y PESCA	2	6
B	EXPLOTACIÓN DE MINAS Y CANTERAS		1
C	INDUSTRIAS MANUFACTURERAS	22	4
D	SUMINISTRO DE ELECTRICIDAD, GAS, VAPOR Y AIRE ACONDICIONADO		0
E	DISTRIBUCIÓN DE AGUA; EVACUACIÓN Y TRATAMIENTO DE AGUAS RESIDUALES, GESTIÓN DE DESECHOS Y ACTIVIDADES DE SANEAMIENTO AMBIENTAL	1	0
F	CONSTRUCCIÓN	4	3
G	COMERCIO AL POR MAYOR Y AL POR MENOR; REPARACIÓN DE VEHÍCULOS AUTOMOTORES Y MOTOCICLETAS	117	33
H	TRANSPORTE Y ALMACENAMIENTO	2	0
I	ALOJAMIENTO Y SERVICIOS DE COMIDA	38	18
J	INFORMACIÓN Y COMUNICACIONES	4	1
K	ACTIVIDADES FINANCIERAS Y DE SEGUROS	1	0
L	ACTIVIDADES INMOBILIARIAS	1	0
M	ACTIVIDADES PROFESIONALES, CIENTÍFICAS Y TÉCNICAS	6	5
N	ACTIVIDADES DE SERVICIOS ADMINISTRATIVOS Y DE APOYO	4	0
O	ADMINISTRACIÓN PÚBLICA Y DEFENSA; PLANES DE SEGURIDAD SOCIAL DE AFILIACIÓN OBLIGATORIA		0
P	EDUCACIÓN		0
Q	ACTIVIDADES DE ATENCIÓN DE LA SALUD HUMANA Y DE ASISTENCIA SOCIAL	1	0
R	ACTIVIDADES ARTÍSTICAS, DE ENTRETENIMIENTO Y RECREACIÓN	6	5
S	OTRAS ACTIVIDADES DE SERVICIOS	13	5
<b>Total general</b>		<b>222</b>	<b>81</b>

# BELEN DE LOS ANDAQUIES



## % Informalidad

**33,2%**

Año 2020

Existen en Belén 161  
Comerciantes formales  
91 de ellos aun les falta  
cumplir la formalidad

**26,7%**

Año 2021

Existen en Belén 222  
Comerciantes formales 81  
de ellos aun les falta  
cumplir la formalidad

**-6,5%**

Variación

La informalidad disminuyo  
en un 6,5% en el  
municipio de Belén

# CARTAGENA DEL CHAIRA

CODIGO DANE	18150
POBLACION DANE A 2018	34,953
AREA EN KM2	13,161
ALTITUD	350
AÑO DE FUNDACION	1,966

**CANTIDAD DE COMERCIANTES  
RENOVADOS Y MATRICULADOS A  
2021** **670**

**CANTIDAD DE COMERCIANTES INFORMALES** **323**

**TOTAL COMERCIANTES ENTRE FORMALES E  
INFORMALES** **993**



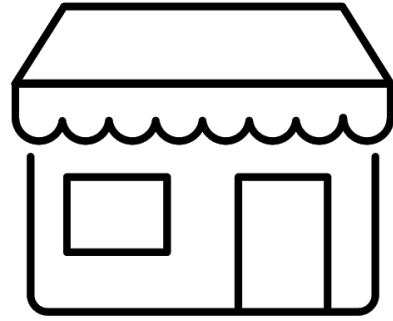
# CARTAGENA DEL CHAIRA

## Cantidad de empresarios por actividades económicas desarrolladas en el municipio

<b>COD. CIU</b>	<b>DESCRIPCION</b>	<b>RENOVADOS</b>	<b>INFORMALES</b>
A	AGRICULTURA, GANADERÍA, CAZA, SILVICULTURA Y PESCA	14	22
B	EXPLOTACIÓN DE MINAS Y CANTERAS	2	2
C	INDUSTRIAS MANUFACTURERAS	40	29
D	SUMINISTRO DE ELECTRICIDAD, GAS, VAPOR Y AIRE ACONDICIONADO	1	1
E	DISTRIBUCIÓN DE AGUA; EVACUACIÓN Y TRATAMIENTO DE AGUAS RESIDUALES, GESTIÓN DE DESECHOS Y ACTIVIDADES DE SANEAMIENTO AMBIENTAL		2
F	CONSTRUCCIÓN	5	2
G	COMERCIO AL POR MAYOR Y AL POR MENOR; REPARACIÓN DE VEHÍCULOS AUTOMOTORES Y MOTOCICLETAS	451	162
H	TRANSPORTE Y ALMACENAMIENTO	13	6
I	ALOJAMIENTO Y SERVICIOS DE COMIDA	68	37
J	INFORMACIÓN Y COMUNICACIONES	9	4
K	ACTIVIDADES FINANCIERAS Y DE SEGUROS	3	0
L	ACTIVIDADES INMOBILIARIAS		2
M	ACTIVIDADES PROFESIONALES, CIENTÍFICAS Y TÉCNICAS	10	7
N	ACTIVIDADES DE SERVICIOS ADMINISTRATIVOS Y DE APOYO	7	5
O	ADMINISTRACIÓN PÚBLICA Y DEFENSA; PLANES DE SEGURIDAD SOCIAL DE AFILIACIÓN OBLIGATORIA		0
P	EDUCACIÓN	1	0
Q	ACTIVIDADES DE ATENCIÓN DE LA SALUD HUMANA Y DE ASISTENCIA SOCIAL	4	4
R	ACTIVIDADES ARTÍSTICAS, DE ENTRETENIMIENTO Y RECREACIÓN	19	23
S	OTRAS ACTIVIDADES DE SERVICIOS	23	15
<b>Total general</b>		<b>670</b>	<b>323</b>



# CARTAGENA DEL CHAIRA



## % Informalidad

**38,5%**

**Año 2020**

**Existen en Cartagena 540  
Comerciantes formales  
339 de ellos aun les falta  
cumplir la formalidad**

**32,5%**

**Año 2021**

**Existen en Cartagena 670  
Comerciantes formales  
323 de ellos aun les falta  
cumplir la formalidad**

**-6 %**

**Variación**

**La informalidad disminuyo  
en un 6 % en el municipio  
de Cartagena**

# CURILLO

---

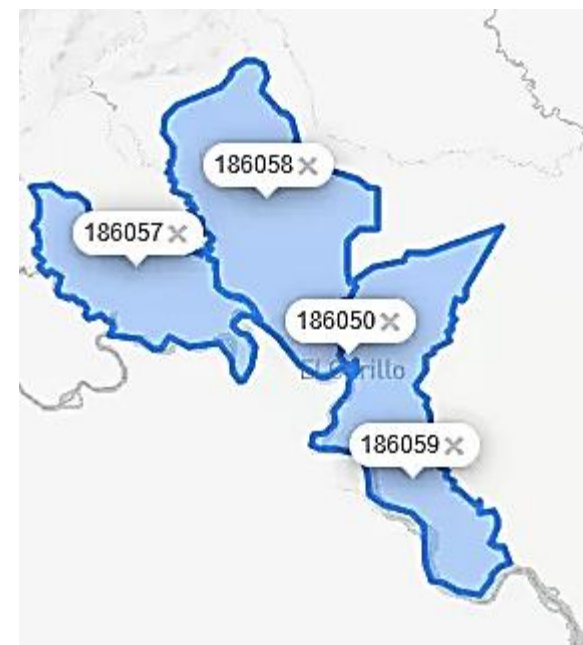
CODIGO DANE	18205
POBLACION DANE A 2018	11,829
AREA EN KM2	459
ALTITUD	372
AÑO DE FUNDACION	1.962

**CANTIDAD DE COMERCIANTES  
RENOVADOS Y MATRICULADOS  
A 2021** **211**

**CANTIDAD DE COMERCIANTES INFORMALES** **67**

**TOTAL COMERCIANTES ENTRE FORMALES E  
INFORMALES** **278**

---

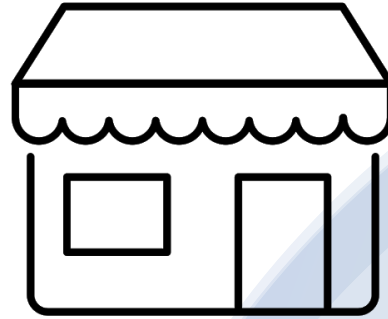


# CURILLO

## Cantidad de empresarios por actividades económicas desarrolladas en el municipio

<b>COD. CIU</b>	<b>DESCRIPCION</b>	<b>RENOVADOS</b>	<b>NO RENOVADOS</b>
A	AGRICULTURA, GANADERÍA, CAZA, SILVICULTURA Y PESCA	2	0
B	EXPLOTACIÓN DE MINAS Y CANTERAS		0
C	INDUSTRIAS MANUFACTURERAS	19	3
D	SUMINISTRO DE ELECTRICIDAD, GAS, VAPOR Y AIRE ACONDICIONADO		0
E	DISTRIBUCIÓN DE AGUA; EVACUACIÓN Y TRATAMIENTO DE AGUAS RESIDUALES, GESTIÓN DE DESECHOS Y ACTIVIDADES DE SANEAMIENTO AMBIENTAL	2	0
F	CONSTRUCCIÓN	2	0
G	COMERCIO AL POR MAYOR Y AL POR MENOR; REPARACIÓN DE VEHÍCULOS AUTOMOTORES Y MOTOCICLETAS	120	37
H	TRANSPORTE Y ALMACENAMIENTO	1	1
I	ALOJAMIENTO Y SERVICIOS DE COMIDA	41	16
J	INFORMACIÓN Y COMUNICACIONES	4	3
K	ACTIVIDADES FINANCIERAS Y DE SEGUROS	1	1
L	ACTIVIDADES INMOBILIARIAS		0
M	ACTIVIDADES PROFESIONALES, CIENTÍFICAS Y TÉCNICAS	2	1
N	ACTIVIDADES DE SERVICIOS ADMINISTRATIVOS Y DE APOYO	1	1
O	ADMINISTRACIÓN PÚBLICA Y DEFENSA; PLANES DE SEGURIDAD SOCIAL DE AFILIACIÓN OBLIGATORIA		0
P	EDUCACIÓN		0
Q	ACTIVIDADES DE ATENCIÓN DE LA SALUD HUMANA Y DE ASISTENCIA SOCIAL	1	0
R	ACTIVIDADES ARTÍSTICAS, DE ENTRETENIMIENTO Y RECREACIÓN	8	4
S	OTRAS ACTIVIDADES DE SERVICIOS	7	3
<b>Total genera l</b>		<b>211</b>	<b>67</b>

# CURILLO



## % Informalidad

**38,3%**

**Año 2020**

Existen en Curillo 161  
Comerciantes formales  
98 de ellos aun les falta  
cumplir la formalidad

**24,1%**

**Año 2021**

Existen en Curillo 211  
Comerciantes formales  
67 de ellos aun les falta  
cumplir la formalidad

**-14,2%**

**Variación**

La informalidad disminuyo  
en un 6,5% en el  
municipio de Curillo

# EL DONCELLO

---

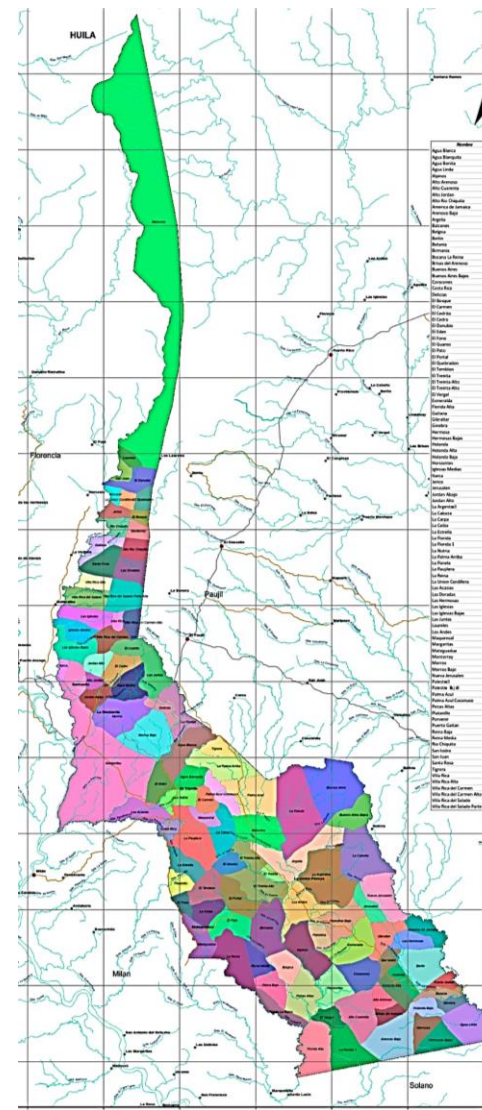
CODIGO DANE	18247
POBLACION DANE A 2018	22267
AREA EN KM2	1,027
ALTITUD	400
AÑO DE FUNDACION	1.952

**CANTIDAD DE COMERCIANTES  
RENOVADOS Y MATRICULADOS  
A 2021**

**CANTIDAD DE COMERCIANTES INFORMALES**

**TOTAL COMERCIANTES ENTRE FORMALES E  
INFORMALES**

---

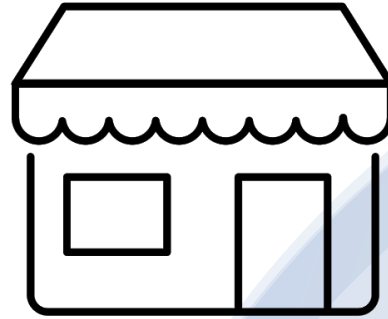


# EL DONCELLO

## Cantidad de empresarios por actividades económicas desarrolladas en el municipio

COD. CIU	DESCRIPCION	RENOVADOS	INFORMALES
A	AGRICULTURA, GANADERÍA, CAZA, SILVICULTURA Y PESCA	14	10
B	EXPLOTACIÓN DE MINAS Y CANTERAS		2
C	INDUSTRIAS MANUFACTURERAS	37	11
D	SUMINISTRO DE ELECTRICIDAD, GAS, VAPOR Y AIRE ACONDICIONADO DISTRIBUCIÓN DE AGUA; EVACUACIÓN Y TRATAMIENTO DE AGUAS RESIDUALES, GESTIÓN DE DESECHOS Y ACTIVIDADES DE		0
E	SANEAMIENTO AMBIENTAL	1	0
F	CONSTRUCCIÓN	7	4
G	COMERCIO AL POR MAYOR Y AL POR MENOR; REPARACIÓN DE VEHÍCULOS AUTOMOTORES Y MOTOCICLETAS	259	90
H	TRANSPORTE Y ALMACENAMIENTO	10	6
I	ALOJAMIENTO Y SERVICIOS DE COMIDA	93	39
J	INFORMACIÓN Y COMUNICACIONES	11	1
K	ACTIVIDADES FINANCIERAS Y DE SEGUROS	3	0
L	ACTIVIDADES INMOBILIARIAS		0
M	ACTIVIDADES PROFESIONALES, CIENTÍFICAS Y TÉCNICAS	7	2
N	ACTIVIDADES DE SERVICIOS ADMINISTRATIVOS Y DE APOYO ADMINISTRACIÓN PÚBLICA Y DEFENSA; PLANES DE SEGURIDAD SOCIAL DE	10	7
O	AFILIACIÓN OBLIGATORIA		0
P	EDUCACIÓN		0
Q	ACTIVIDADES DE ATENCIÓN DE LA SALUD HUMANA Y DE ASISTENCIA SOCIAL	5	4
R	ACTIVIDADES ARTÍSTICAS, DE ENTRETENIMIENTO Y RECREACIÓN	15	27
S	OTRAS ACTIVIDADES DE SERVICIOS	22	11
<b>Total general</b>		<b>494</b>	<b>214</b>

# EL DONCELLO



## % Informalidad

**34,7%**

**Año 2020**

Existen en El Doncello 407  
Comerciantes formales  
229 de ellos aun les falta  
cumplir la formalidad

**30,2%**

**Año 2021**

Existen en El Doncello 494  
Comerciantes formales  
214 de ellos aun les falta  
cumplir la formalidad

**-4,5%**

**Variación**

La informalidad disminuyo  
en un 4,5% en el  
municipio de El Doncello

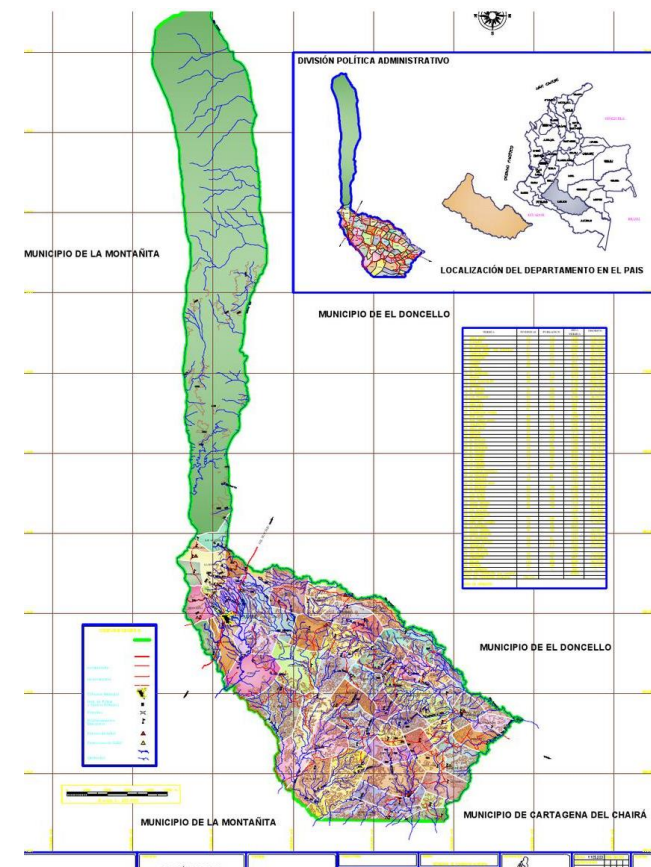
# EL PAUJIL

CODIGO DANE	18256
POBLACION DANE A 2018	21148
AREA EN KM2	1336
ALTITUD	470
AÑO DE FUNDACION	1.955

**CANTIDAD DE COMERCIANTES  
RENOVADOS Y MATRICULADOS  
A 2021** **340**

**CANTIDAD DE COMERCIANTES QUE  
NO HAN RENOVADO SU MATRICULA** **83**

**TOTAL COMERCIANTES ENTRE  
FORMALES E INFORMALES** **423**



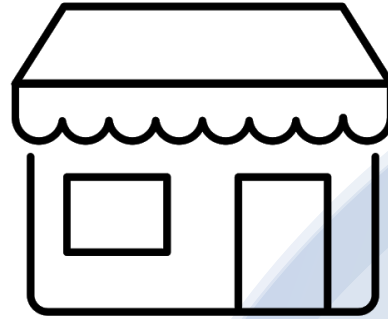


# EL PAUJIL

## Cantidad de empresarios por actividades económicas desarrolladas en el municipio

COD. CIU	DESCRIPCION	RENOVADOS	INFORMALES
A	AGRICULTURA, GANADERÍA, CAZA, SILVICULTURA Y PESCA	8	9
B	EXPLOTACIÓN DE MINAS Y CANTERAS	3	1
C	INDUSTRIAS MANUFACTURERAS	17	2
D	SUMINISTRO DE ELECTRICIDAD, GAS, VAPOR Y AIRE ACONDICIONADO	0	0
E	DISTRIBUCIÓN DE AGUA; EVACUACIÓN Y TRATAMIENTO DE AGUAS RESIDUALES, GESTIÓN DE DESECHOS Y ACTIVIDADES DE SANEAMIENTO AMBIENTAL	1	0
F	CONSTRUCCIÓN	3	0
G	COMERCIO AL POR MAYOR Y AL POR MENOR; REPARACIÓN DE VEHÍCULOS AUTOMOTORES Y MOTOCICLETAS	206	44
H	TRANSPORTE Y ALMACENAMIENTO	5	0
I	ALOJAMIENTO Y SERVICIOS DE COMIDA	56	7
J	INFORMACIÓN Y COMUNICACIONES	1	2
K	ACTIVIDADES FINANCIERAS Y DE SEGUROS	4	0
L	ACTIVIDADES INMOBILIARIAS	0	0
M	ACTIVIDADES PROFESIONALES, CIENTÍFICAS Y TÉCNICAS	4	3
N	ACTIVIDADES DE SERVICIOS ADMINISTRATIVOS Y DE APOYO	7	3
O	ADMINISTRACIÓN PÚBLICA Y DEFENSA; PLANES DE SEGURIDAD SOCIAL DE AFILIACIÓN OBLIGATORIA	0	0
P	EDUCACIÓN	0	0
Q	ACTIVIDADES DE ATENCIÓN DE LA SALUD HUMANA Y DE ASISTENCIA SOCIAL	2	0
R	ACTIVIDADES ARTÍSTICAS, DE ENTRETENIMIENTO Y RECREACIÓN	10	7
S	OTRAS ACTIVIDADES DE SERVICIOS	13	5
<b>Total genera l</b>		<b>340</b>	<b>83</b>

# EL PAUJIL



## % Informalidad

**17,6%**

**Año 2020**

Existen en El Paujil 304  
Comerciantes formales  
190 de ellos aun les falta  
cumplir la formalidad

**19,6%**

**Año 2021**

Existen en El Paujil 340  
Comerciantes formales  
83 de ellos aun les falta  
cumplir la formalidad

**2%**

**Variación**

La informalidad Aumento  
en un 2% en el municipio  
de el Paujil

# LA MONTAÑITA

CODIGO DANE	18410
POBLACION DANE A 2018	24140
AREA EN KM2	2001
ALTITUD	450
AÑO DE FUNDACION	1.941

**CANTIDAD DE COMERCIANTES  
RENOVADOS Y MATRICULADOS  
A 2021**

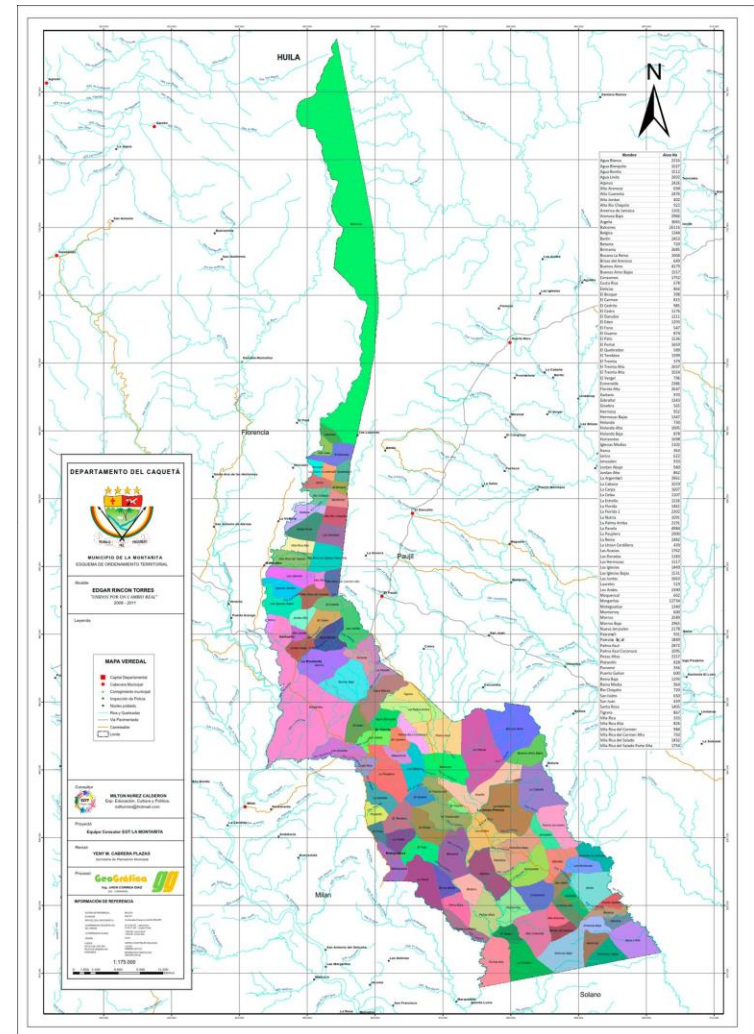
**198**

**CANTIDAD DE COMERCIANTES INFORMALES**

**84**

**TOTAL COMERCIANTES ENTRE FORMALES E  
INFORMALES**

**282**

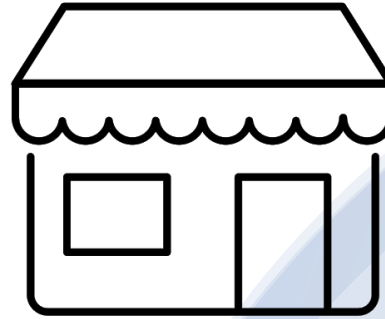


# LA MONTAÑITA

## Cantidad de empresarios por actividades económicas desarrolladas en el municipio

<b>COD. CIU</b>	<b>DESCRIPCION</b>	<b>RENOVADOS</b>	<b>INFORMALES</b>
A	AGRICULTURA, GANADERÍA, CAZA, SILVICULTURA Y PESCA	9	7
B	EXPLOTACIÓN DE MINAS Y CANTERAS		0
C	INDUSTRIAS MANUFACTURERAS	11	3
D	SUMINISTRO DE ELECTRICIDAD, GAS, VAPOR Y AIRE ACONDICIONADO DISTRIBUCIÓN DE AGUA; EVACUACIÓN Y TRATAMIENTO DE AGUAS RESIDUALES, GESTIÓN DE DESECHOS Y		0
E	ACTIVIDADES DE SANEAMIENTO AMBIENTAL	1	0
F	CONSTRUCCIÓN	3	0
G	COMERCIO AL POR MAYOR Y AL POR MENOR; REPARACIÓN DE VEHÍCULOS AUTOMOTORES Y MOTOCICLETAS	129	40
H	TRANSPORTE Y ALMACENAMIENTO	1	2
I	ALOJAMIENTO Y SERVICIOS DE COMIDA	26	15
J	INFORMACIÓN Y COMUNICACIONES	1	1
K	ACTIVIDADES FINANCIERAS Y DE SEGUROS	3	0
L	ACTIVIDADES INMOBILIARIAS		0
M	ACTIVIDADES PROFESIONALES, CIENTÍFICAS Y TÉCNICAS	1	1
N	ACTIVIDADES DE SERVICIOS ADMINISTRATIVOS Y DE APOYO ADMINISTRACIÓN PÚBLICA Y DEFENSA; PLANES DE SEGURIDAD SOCIAL DE	4	1
O	AFILIACIÓN OBLIGATORIA		0
P	EDUCACIÓN		0
Q	ACTIVIDADES DE ATENCIÓN DE LA SALUD HUMANA Y DE ASISTENCIA SOCIAL		1
R	ACTIVIDADES ARTÍSTICAS, DE ENTRETENIMIENTO Y RECREACIÓN	4	8
S	OTRAS ACTIVIDADES DE SERVICIOS	5	5
<b>Total general</b>		<b>198</b>	<b>84</b>

# LA MONTAÑITA



Actividades económicas mas representativas



## % Informalidad

**33,5%**

Año 2020

Existen en La montañaita  
175 Comerciantes  
formales 103 de ellos aun  
les falta cumplir la  
formalidad

**29,7%**

Año 2021

Existen en La montañaita  
198 Comerciantes  
formales 84 de ellos aun  
les falta cumplir la  
formalidad

**-3,8%**

Variación

La informalidad disminuyo  
en un 3,8% en el  
municipio de La Montañaita

# MILAN

---

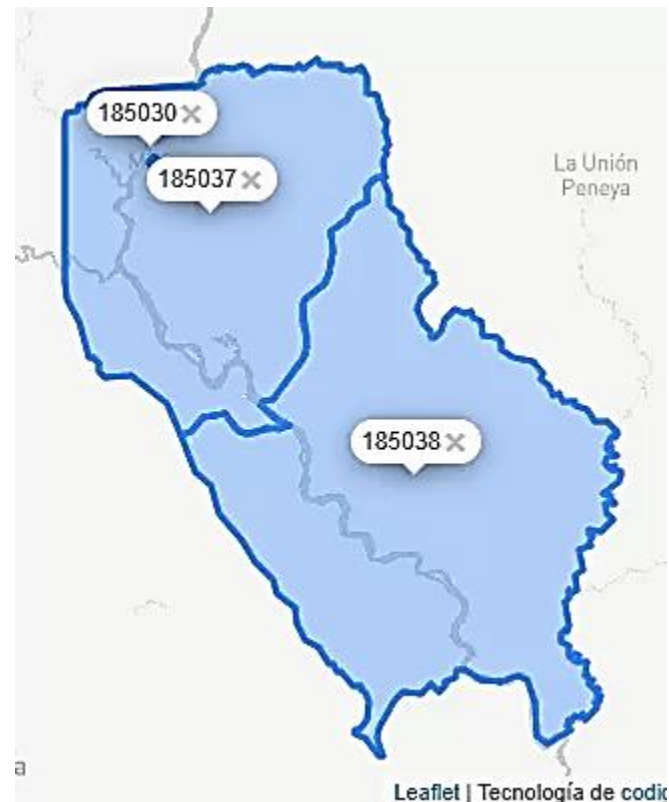
CODIGO DANE	18460
POBLACION DANE A 2018	11829
AREA EN KM2	1366
ALTITUD	460
AÑO DE FUNDACION	1.953

**CANTIDAD DE COMERCIANTES  
RENOVADOS Y MATRICULADOS  
A 2021** **117**

**CANTIDAD DE COMERCIANTES INFORMALES** **44**

**TOTAL COMERCIANTES ENTRE FORMALES E  
INFORMALES** **161**

---

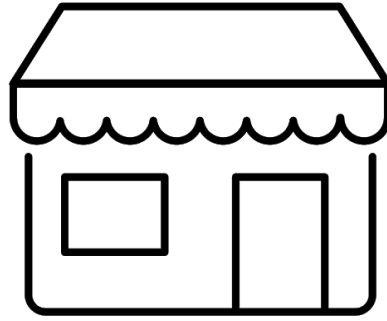


# MILAN

## Cantidad de empresarios por actividades económicas desarrolladas en el municipio

<b>COD. CIU</b>	<b>DESCRIPCION</b>	<b>RENOVADOS INFORMALES</b>	
A	AGRICULTURA, GANADERÍA, CAZA, SILVICULTURA Y PESCA	6	10
B	EXPLOTACIÓN DE MINAS Y CANTERAS		0
C	INDUSTRIAS MANUFACTURERAS	5	2
D	SUMINISTRO DE ELECTRICIDAD, GAS, VAPOR Y AIRE ACONDICIONADO DISTRIBUCIÓN DE AGUA; EVACUACIÓN Y TRATAMIENTO DE AGUAS RESIDUALES, GESTIÓN DE DESECHOS Y		0
E	ACTIVIDADES DE SANEAMIENTO AMBIENTAL	2	1
F	CONSTRUCCIÓN	1	2
G	COMERCIO AL POR MAYOR Y AL POR MENOR; REPARACIÓN DE VEHÍCULOS AUTOMOTORES Y MOTOCICLETAS	77	16
H	TRANSPORTE Y ALMACENAMIENTO	1	0
I	ALOJAMIENTO Y SERVICIOS DE COMIDA	15	6
J	INFORMACIÓN Y COMUNICACIONES	1	1
K	ACTIVIDADES FINANCIERAS Y DE SEGUROS	1	0
L	ACTIVIDADES INMOBILIARIAS		0
M	ACTIVIDADES PROFESIONALES, CIENTÍFICAS Y TÉCNICAS		0
N	ACTIVIDADES DE SERVICIOS ADMINISTRATIVOS Y DE APOYO ADMINISTRACIÓN PÚBLICA Y DEFENSA; PLANES DE SEGURIDAD SOCIAL DE	1	1
O	AFILIACIÓN OBLIGATORIA		0
P	EDUCACIÓN		0
Q	ACTIVIDADES DE ATENCIÓN DE LA SALUD HUMANA Y DE ASISTENCIA SOCIAL		0
R	ACTIVIDADES ARTÍSTICAS, DE ENTRETENIMIENTO Y RECREACIÓN	5	4
S	OTRAS ACTIVIDADES DE SERVICIOS	2	1
<b>Total genera l</b>		<b>117</b>	<b>44</b>

# MILAN



## % Informalidad

**34,3%**

**Año 2020**

Existen en Milán 92  
Comerciantes formales  
58 de ellos aun les falta  
cumplir la formalidad

**27,3%**

**Año 2021**

Existen en Milán 117  
Comerciantes formales  
44 de ellos aun les falta  
cumplir la formalidad

**-7%**

**Variación**

La informalidad disminuyo  
en un 7% en el municipio  
de Milan



# MORELIA

CODIGO DANE	18479
POBLACION DANE A 2018	3892
AREA EN KM2	440
ALTITUD	544
AÑO DE FUNDACION	1.922

**CANTIDAD DE COMERCIANTES**

**RENOVADOS Y**

**MATRICULADOS A 2021**

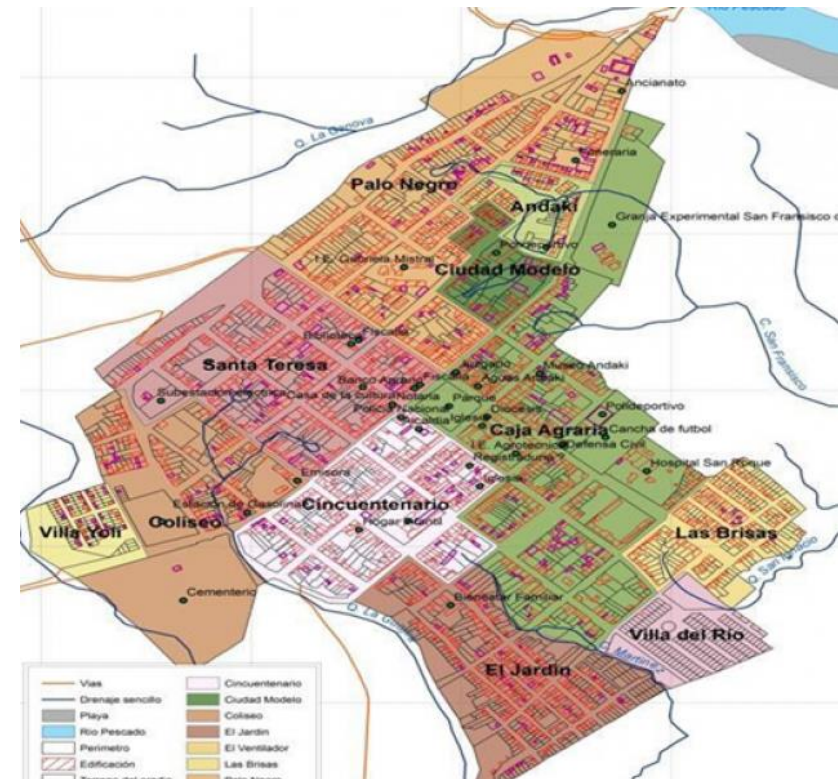
**86**

**CANTIDAD DE COMERCIANTES  
INFORMALES**

**45**

**TOTAL COMERCIANTES ENTRE FORMALES E  
INFORMALES**

**131**

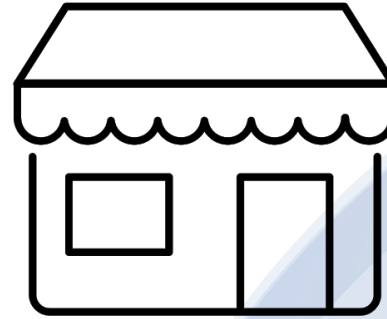


# MORELIA

## Cantidad de empresarios por actividades económicas desarrolladas en el municipio

<b>COD. CIU</b>	<b>DESCRIPCION</b>	<b>RENOVADOS</b>	<b>INFORMALES</b>
A	AGRICULTURA, GANADERÍA, CAZA, SILVICULTURA Y PESCA	5	2
B	EXPLOTACIÓN DE MINAS Y CANTERAS	0	0
C	INDUSTRIAS MANUFACTURERAS	5	5
D	SUMINISTRO DE ELECTRICIDAD, GAS, VAPOR Y AIRE ACONDICIONADO DISTRIBUCIÓN DE AGUA; EVACUACIÓN Y TRATAMIENTO DE AGUAS RESIDUALES, GESTIÓN DE	0	0
E	DESECHOS Y ACTIVIDADES DE SANEAMIENTO AMBIENTAL	0	0
F	CONSTRUCCIÓN COMERCIO AL POR MAYOR Y AL POR MENOR; REPARACIÓN DE VEHÍCULOS AUTOMOTORES Y	1	0
G	MOTOCICLETAS	43	20
H	TRANSPORTE Y ALMACENAMIENTO	1	0
I	ALOJAMIENTO Y SERVICIOS DE COMIDA	22	11
J	INFORMACIÓN Y COMUNICACIONES	0	1
K	ACTIVIDADES FINANCIERAS Y DE SEGUROS	0	0
L	ACTIVIDADES INMOBILIARIAS	0	0
M	ACTIVIDADES PROFESIONALES, CIENTÍFICAS Y TÉCNICAS	2	1
N	ACTIVIDADES DE SERVICIOS ADMINISTRATIVOS Y DE APOYO ADMINISTRACIÓN PÚBLICA Y DEFENSA; PLANES DE SEGURIDAD SOCIAL DE	2	1
O	AFILIACIÓN OBLIGATORIA	0	0
P	EDUCACIÓN	0	0
Q	ACTIVIDADES DE ATENCIÓN DE LA SALUD HUMANA Y DE ASISTENCIA SOCIAL	0	0
R	ACTIVIDADES ARTÍSTICAS, DE ENTRETENIMIENTO Y RECREACIÓN	3	4
S	OTRAS ACTIVIDADES DE SERVICIOS	2	0
<b>Total general</b>		<b>86</b>	<b>45</b>

# MORELIA



## % Informalidad

**35,8%**

**Año 2020**

Existen en Morelia 70  
Comerciantes formales  
33 de ellos aun les falta  
cumplir la formalidad

**31,9%**

**Año 2021**

Existen en Morelia 86  
Comerciantes formales  
45 de ellos aun les falta  
cumplir la formalidad

**-3,9%**

**Variación**

La informalidad disminuyo  
en un 3,9% en el  
municipio de Morelia

# PUERTO RICO

---

CODIGO DANE	18592
POBLACION DANE A 2018	33623
AREA EN KM2	2791
ALTITUD	523
AÑO DE FUNDACION	1.967

**CANTIDAD DE COMERCIANTES  
RENOVADOS Y MATRICULADOS  
A 2021** **426**

**CANTIDAD DE COMERCIANTES INFORMALES** **226**

**TOTAL COMERCIANTES ENTRE FORMALES E  
INFORMALES** **652**

---

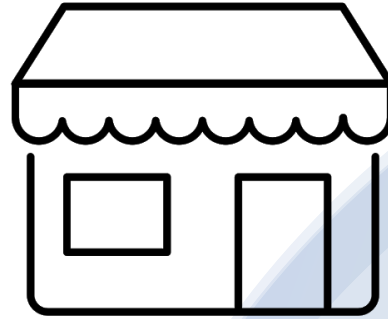


# PUERTO RICO

## Cantidad de empresarios por actividades económicas desarrolladas en el municipio

COD. CIU	DESCRIPCION	RENOVADOS INFORMALES	
A	AGRICULTURA, GANADERÍA, CAZA, SILVICULTURA Y PESCA	15	15
B	EXPLOTACIÓN DE MINAS Y CANTERAS	1	1
C	INDUSTRIAS MANUFACTURERAS	26	18
D	SUMINISTRO DE ELECTRICIDAD, GAS, VAPOR Y AIRE ACONDICIONADO DISTRIBUCIÓN DE AGUA; EVACUACIÓN Y TRATAMIENTO DE AGUAS RESIDUALES, GESTIÓN DE DESECHOS Y	0	0
E	ACTIVIDADES DE SANEAMIENTO AMBIENTAL	1	0
F	CONSTRUCCIÓN	13	4
G	COMERCIO AL POR MAYOR Y AL POR MENOR; REPARACIÓN DE VEHÍCULOS AUTOMOTORES Y MOTOCICLETAS	234	85
H	TRANSPORTE Y ALMACENAMIENTO	10	6
I	ALOJAMIENTO Y SERVICIOS DE COMIDA	62	47
J	INFORMACIÓN Y COMUNICACIONES	10	3
K	ACTIVIDADES FINANCIERAS Y DE SEGUROS	3	0
L	ACTIVIDADES INMOBILIARIAS	0	0
M	ACTIVIDADES PROFESIONALES, CIENTÍFICAS Y TÉCNICAS	11	4
N	ACTIVIDADES DE SERVICIOS ADMINISTRATIVOS Y DE APOYO ADMINISTRACIÓN PÚBLICA Y DEFENSA; PLANES DE SEGURIDAD SOCIAL DE	7	7
O	AFILIACIÓN OBLIGATORIA	0	0
P	EDUCACIÓN	0	2
Q	ACTIVIDADES DE ATENCIÓN DE LA SALUD HUMANA Y DE ASISTENCIA SOCIAL	3	2
R	ACTIVIDADES ARTÍSTICAS, DE ENTRETENIMIENTO Y RECREACIÓN	11	19
S	OTRAS ACTIVIDADES DE SERVICIOS	19	13
<b>Total general</b>		<b>426</b>	<b>226</b>

# PUERTO RICO



## % Informalidad

**39,5%**

**Año 2020**

Existen en Puerto Rico  
374 Comerciantes  
formales 208 de ellos aun  
les falta cumplir la  
formalidad

**34,6%**

**Año 2021**

Existen en Puerto Rico  
426 Comerciantes  
formales 226 de ellos aun  
les falta cumplir la  
formalidad

**-4,9%**

**Variación**

La informalidad disminuyo  
en un 4,9% en el  
municipio de Puerto Rico

# SAN JOSE DEL FRAGUA

---

CODIGO DANE	18610
POBLACION DANE A 2018	15223
AREA EN KM2	1227
ALTITUD	598
AÑO DE FUNDACION	1.959

**CANTIDAD DE  
COMERCIANTES RENOVADOS  
Y MATRICULADOS A 2021** **322**

**CANTIDAD DE COMERCIANTES  
INFORMALES** **121**

**TOTAL COMERCIANTES ENTRE FORMALES  
E INFORMALES** **443**

---



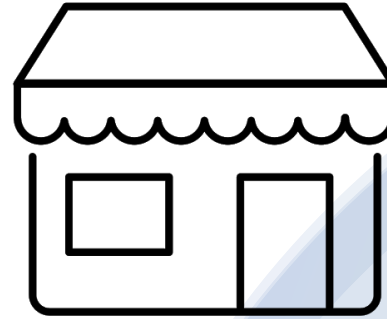
# SAN JOSE DEL FRAGUA

Cantidad de empresarios por actividades económicas desarrolladas en el municipio

COD. CIU	DESCRIPCION	RENOVADOS	INFORMALES
A	AGRICULTURA, GANADERÍA, CAZA, SILVICULTURA Y PESCA	8	4
B	EXPLORACIÓN DE MINAS Y CANTERAS	0	1
C	INDUSTRIAS MANUFACTURERAS	12	10
D	SUMINISTRO DE ELECTRICIDAD, GAS, VAPOR Y AIRE ACONDICIONADO	0	1
E	DISTRIBUCIÓN DE AGUA; EVACUACIÓN Y TRATAMIENTO DE AGUAS RESIDUALES, GESTIÓN DE DESECHOS Y ACTIVIDADES DE SANEAMIENTO AMBIENTAL	2	2
F	CONSTRUCCIÓN	5	7
G	COMERCIO AL POR MAYOR Y AL POR MENOR; REPARACIÓN DE VEHÍCULOS AUTOMOTORES Y MOTOCICLETAS	152	50
H	TRANSPORTE Y ALMACENAMIENTO	0	3
I	ALOJAMIENTO Y SERVICIOS DE COMIDA	41	16
J	INFORMACIÓN Y COMUNICACIONES	4	6
K	ACTIVIDADES FINANCIERAS Y DE SEGUROS	0	1
L	ACTIVIDADES INMOBILIARIAS	0	0
M	ACTIVIDADES PROFESIONALES, CIENTÍFICAS Y TÉCNICAS	3	3
N	ACTIVIDADES DE SERVICIOS ADMINISTRATIVOS Y DE APOYO	7	3
O	ADMINISTRACIÓN PÚBLICA Y DEFENSA; PLANES DE SEGURIDAD SOCIAL DE AFILIACIÓN OBLIGATORIA	0	1
P	EDUCACIÓN	0	0
Q	ACTIVIDADES DE ATENCIÓN DE LA SALUD HUMANA Y DE ASISTENCIA SOCIAL	0	1
R	ACTIVIDADES ARTÍSTICAS, DE ENTRETENIMIENTO Y RECREACIÓN	12	8
S	OTRAS ACTIVIDADES DE SERVICIOS	12	4
<b>Total general</b>		<b>322</b>	<b>121</b>



# SAN JOSE DEL FRAGUA



## % Informalidad

**33,5%**

Año 2020

Existen en San José 258  
Comerciantes formales  
152 de ellos aun les falta  
cumplir la formalidad

**27,3%**

Año 2021

Existen en San Jose 322  
Comerciantes formales  
121 de ellos aun les falta  
cumplir la formalidad

**-6,2%**

Variación

La informalidad disminuyo  
en un 6,2% en el  
municipio de San Jose

# SAN VICENTE DEL CAGUAN

---

CODIGO DANE	18753
POBLACION DANE A 2018	71704
AREA EN KM2	17873
ALTITUD	280
AÑO DE FUNDACION	1898

<b>CANTIDAD DE COMERCIANTES RENOVADOS Y MATRICULADOS A 2021</b>	<b>1425</b>
---	-------------

<b>CANTIDAD DE COMERCIANTES QUE NO HAN RENOVADO SU MATRICULA</b>	<b>663</b>
--	------------

<b>TOTAL COMERCIANTES ENTRE FORMALES E INFORMALES</b>	<b>2088</b>
---	-------------

---

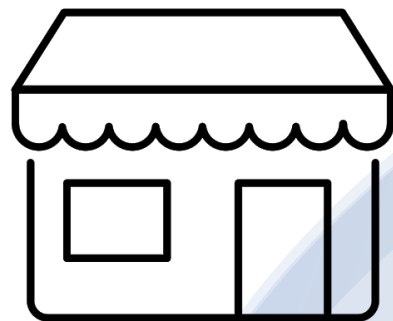


# SAN VICENTE DEL CAGUAN

## Cantidad de empresarios por actividades económicas desarrolladas en el municipio

COD. CIU	DESCRIPCION	RENOVADOS	INFORMALES
A	AGRICULTURA, GANADERÍA, CAZA, SILVICULTURA Y PESCA	49	35
B	EXPLOTACIÓN DE MINAS Y CANTERAS	4	4
C	INDUSTRIAS MANUFACTURERAS	111	51
D	SUMINISTRO DE ELECTRICIDAD, GAS, VAPOR Y AIRE ACONDICIONADO DISTRIBUCIÓN DE AGUA; EVACUACIÓN Y TRATAMIENTO DE AGUAS RESIDUALES, GESTIÓN DE DESECHOS Y ACTIVIDADES DE	0	0
E	SANEAMIENTO AMBIENTAL	6	4
F	CONSTRUCCIÓN	17	17
G	COMERCIO AL POR MAYOR Y AL POR MENOR; REPARACIÓN DE VEHÍCULOS AUTOMOTORES Y MOTOCICLETAS	839	300
H	TRANSPORTE Y ALMACENAMIENTO	24	9
I	ALOJAMIENTO Y SERVICIOS DE COMIDA	189	107
J	INFORMACIÓN Y COMUNICACIONES	30	21
K	ACTIVIDADES FINANCIERAS Y DE SEGUROS	7	0
L	ACTIVIDADES INMOBILIARIAS	4	2
M	ACTIVIDADES PROFESIONALES, CIENTÍFICAS Y TÉCNICAS	25	19
N	ACTIVIDADES DE SERVICIOS ADMINISTRATIVOS Y DE APOYO ADMINISTRACIÓN PÚBLICA Y DEFENSA; PLANES DE SEGURIDAD SOCIAL DE	24	20
O	AFILIACIÓN OBLIGATORIA	0	0
P	EDUCACIÓN	5	4
Q	ACTIVIDADES DE ATENCIÓN DE LA SALUD HUMANA Y DE ASISTENCIA SOCIAL	13	7
R	ACTIVIDADES ARTÍSTICAS, DE ENTRETENIMIENTO Y RECREACIÓN	22	38
S	OTRAS ACTIVIDADES DE SERVICIOS	56	25
<b>Total general</b>		<b>1425</b>	<b>663</b>

# SAN VICENTE DEL CAGUAN



## % Informalidad

**37,3%**

**Año 2020**

Existen en San Vicente  
1212 Comerciantes  
formales 738 de ellos aun  
les falta cumplir la  
formalidad

**31,7%**

**Año 2021**

Existen en San Vicente  
1425 Comerciantes  
formales 663 de ellos aun  
les falta cumplir la  
formalidad

**-5,6%**

**Variación**

La informalidad disminuyo  
en un 5,6% en el  
municipio de San Vicente

# SOLANO

---

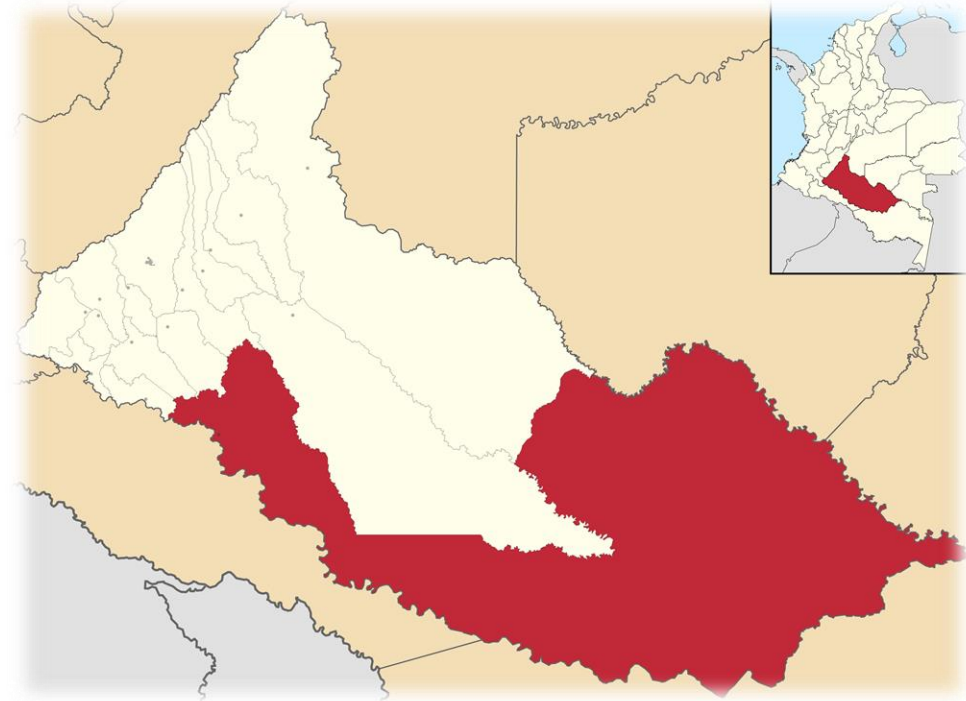
CODIGO DANE	18756
POBLACION DANE A 2018	25074
AREA EN KM2	41653
ALTITUD	203
AÑO DE FUNDACION	1936

**CANTIDAD DE  
COMERCIANTES RENOVADOS  
Y MATRICULADOS A 2021** 168

**CANTIDAD DE COMERCIANTES  
INFORMALES** 76

**TOTAL COMERCIANTES ENTRE FORMALES  
E INFORMALES** 244

---

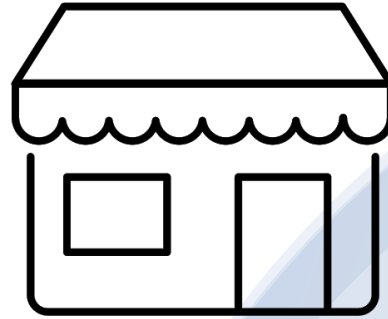


# SOLANO

## Cantidad de empresarios por actividades económicas desarrolladas en el municipio

COD. CIU	DESCRIPCION	RENOVADOS	INFORMALES
A	AGRICULTURA, GANADERÍA, CAZA, SILVICULTURA Y PESCA	5	7
B	EXPLOTACIÓN DE MINAS Y CANTERAS	3	1
C	INDUSTRIAS MANUFACTURERAS	5	3
D	SUMINISTRO DE ELECTRICIDAD, GAS, VAPOR Y AIRE ACONDICIONADO	0	0
E	DISTRIBUCIÓN DE AGUA; EVACUACIÓN Y TRATAMIENTO DE AGUAS RESIDUALES, GESTIÓN DE DESECHOS Y ACTIVIDADES DE SANEAMIENTO AMBIENTAL	1	0
F	CONSTRUCCIÓN		3
G	COMERCIO AL POR MAYOR Y AL POR MENOR; REPARACIÓN DE VEHÍCULOS AUTOMOTORES Y MOTOCICLETAS	123	23
H	TRANSPORTE Y ALMACENAMIENTO	5	7
I	ALOJAMIENTO Y SERVICIOS DE COMIDA	19	15
J	INFORMACIÓN Y COMUNICACIONES		0
K	ACTIVIDADES FINANCIERAS Y DE SEGUROS	1	0
L	ACTIVIDADES INMOBILIARIAS		0
M	ACTIVIDADES PROFESIONALES, CIENTÍFICAS Y TÉCNICAS	1	0
N	ACTIVIDADES DE SERVICIOS ADMINISTRATIVOS Y DE APOYO	0	0
O	ADMINISTRACIÓN PÚBLICA Y DEFENSA; PLANES DE SEGURIDAD SOCIAL DE AFILIACIÓN OBLIGATORIA	0	0
P	EDUCACIÓN	0	0
Q	ACTIVIDADES DE ATENCIÓN DE LA SALUD HUMANA Y DE ASISTENCIA SOCIAL	0	0
R	ACTIVIDADES ARTÍSTICAS, DE ENTRETENIMIENTO Y RECREACIÓN	2	15
S	OTRAS ACTIVIDADES DE SERVICIOS	3	2
Total general		168	76

# SOLANO



## % Informalidad

**44,4%**

**Año 2020**

Existen en Solano 120  
Comerciantes formales  
87 de ellos aun les falta  
cumplir la formalidad

**31,1%**

**Año 2021**

Existen en Solano 168  
Comerciantes formales  
76 de ellos aun les falta  
cumplir la formalidad

**-13,3%**

**Variación**

La informalidad disminuyo  
en un 13,3% en el  
municipio de Solano

# SOLITA

---

CODIGO DANE	18785
POBLACION DANE A 2018	9139
AREA EN KM2	747
ALTITUD	250
AÑO DE FUNDACION	1.945

<b>CANTIDAD DE COMERCIANTES RENOVADOS Y MATRICULADOS A 2021</b>	<b>168</b>
---	------------

<b>CANTIDAD DE COMERCIANTES INFORMALES</b>	<b>73</b>
--	-----------

<b>TOTAL COMERCIANTES ENTRE FORMALES E INFORMALES</b>	<b>241</b>
---	------------

---



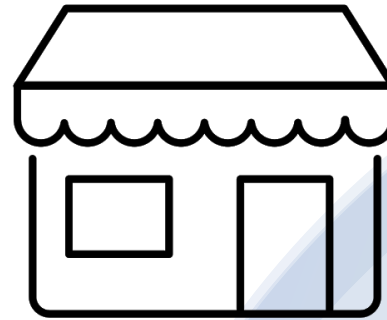


# SOLITA

## Cantidad de empresarios por actividades económicas desarrolladas en el municipio

COD. CIU	DESCRIPCION	RENOVADOS INFORMALES	
A	AGRICULTURA, GANADERÍA, CAZA, SILVICULTURA Y PESCA	6	2
B	EXPLOTACIÓN DE MINAS Y CANTERAS	0	1
C	INDUSTRIAS MANUFACTURERAS	15	9
D	SUMINISTRO DE ELECTRICIDAD, GAS, VAPOR Y AIRE ACONDICIONADO	0	0
E	DISTRIBUCIÓN DE AGUA; EVACUACIÓN Y TRATAMIENTO DE AGUAS RESIDUALES, GESTIÓN DE DESECHOS Y ACTIVIDADES DE SANEAMIENTO AMBIENTAL	1	0
F	CONSTRUCCIÓN	0	0
G	COMERCIO AL POR MAYOR Y AL POR MENOR; REPARACIÓN DE VEHÍCULOS AUTOMOTORES Y MOTOCICLETAS	109	42
H	TRANSPORTE Y ALMACENAMIENTO	3	1
I	ALOJAMIENTO Y SERVICIOS DE COMIDA	24	9
J	INFORMACIÓN Y COMUNICACIONES	2	1
K	ACTIVIDADES FINANCIERAS Y DE SEGUROS	1	0
L	ACTIVIDADES INMOBILIARIAS	0	0
M	ACTIVIDADES PROFESIONALES, CIENTÍFICAS Y TÉCNICAS	0	0
N	ACTIVIDADES DE SERVICIOS ADMINISTRATIVOS Y DE APOYO	1	0
O	ADMINISTRACIÓN PÚBLICA Y DEFENSA; PLANES DE SEGURIDAD SOCIAL DE AFILIACIÓN OBLIGATORIA	0	0
P	EDUCACIÓN	1	0
Q	ACTIVIDADES DE ATENCIÓN DE LA SALUD HUMANA Y DE ASISTENCIA SOCIAL	0	1
R	ACTIVIDADES ARTÍSTICAS, DE ENTRETENIMIENTO Y RECREACIÓN	3	6
S	OTRAS ACTIVIDADES DE SERVICIOS	2	1
Total general		<b>146</b>	<b>73</b>

# SOLITA



## % Informalidad

**34,2%**

**Año 2020**

Existen en Solita 146  
Comerciantes formales  
100 de ellos aun les falta  
cumplir la formalidad

**30,2%**

**Año 2021**

Existen en Solita 168  
Comerciantes formales  
73 de ellos aun les falta  
cumplir la formalidad

**-4%**

**Variación**

La informalidad disminuyo  
en un 4% en el municipio  
de Solita

# VALPARAISO

---

CODIGO DANE	18860
POBLACION DANE A 2018	11772
AREA EN KM2	1080
ALTITUD	485
AÑO DE FUNDACION	1.959

<b>CANTIDAD DE COMERCIANTES RENOVADOS Y MATRICULADOS A 2021</b>	<b>82</b>
---	-----------

<b>CANTIDAD DE COMERCIANTES INFORMALES</b>	<b>37</b>
--	-----------

<b>TOTAL COMERCIANTES ENTRE FORMALES E INFORMALES</b>	<b>119</b>
---	------------

---

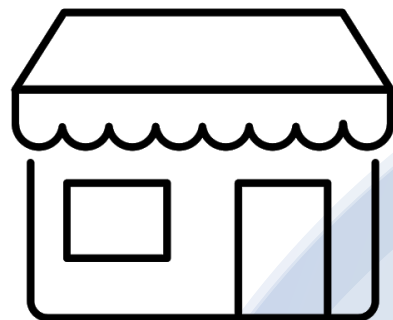


# VALPARAISO

## Cantidad de empresarios por actividades económicas desarrolladas en el municipio

COD. CIU	DESCRIPCION	RENOVADOS	INFORMALES
A	AGRICULTURA, GANADERÍA, CAZA, SILVICULTURA Y PESCA	4	10
B	EXPLORACIÓN DE MINAS Y CANTERAS	1	0
C	INDUSTRIAS MANUFACTURERAS	8	3
D	SUMINISTRO DE ELECTRICIDAD, GAS, VAPOR Y AIRE ACONDICIONADO DISTRIBUCIÓN DE AGUA; EVACUACIÓN Y TRATAMIENTO DE AGUAS RESIDUALES, GESTIÓN DE DESECHOS Y ACTIVIDADES DE	0	0
E	SANEAMIENTO AMBIENTAL	1	0
F	CONSTRUCCIÓN	2	0
G	COMERCIO AL POR MAYOR Y AL POR MENOR; REPARACIÓN DE VEHÍCULOS AUTOMOTORES Y MOTOCICLETAS	48	6
H	TRANSPORTE Y ALMACENAMIENTO	3	1
I	ALOJAMIENTO Y SERVICIOS DE COMIDA	9	4
J	INFORMACIÓN Y COMUNICACIONES	2	1
K	ACTIVIDADES FINANCIERAS Y DE SEGUROS	1	0
L	ACTIVIDADES INMOBILIARIAS	0	0
M	ACTIVIDADES PROFESIONALES, CIENTÍFICAS Y TÉCNICAS	1	2
N	ACTIVIDADES DE SERVICIOS ADMINISTRATIVOS Y DE APOYO ADMINISTRACIÓN PÚBLICA Y DEFENSA; PLANES DE SEGURIDAD SOCIAL DE	0	3
O	AFILIACIÓN OBLIGATORIA	0	0
P	EDUCACIÓN	0	0
Q	ACTIVIDADES DE ATENCIÓN DE LA SALUD HUMANA Y DE ASISTENCIA SOCIAL	0	0
R	ACTIVIDADES ARTÍSTICAS, DE ENTRETENIMIENTO Y RECREACIÓN	1	6
S	OTRAS ACTIVIDADES DE SERVICIOS	1	1
<b>Total general</b>		<b>82</b>	<b>37</b>

# VALPARAISO



## % Informalidad

**43,7%**

**Año 2020**

Existen en Valparaíso 67  
Comerciantes formales  
35 de ellos aun les falta  
cumplir la formalidad

**31%**

**Año 2021**

Existen en Valparaíso 82  
Comerciantes formales  
37 de ellos aun les falta  
cumplir la formalidad

**-12,7%**

**Variación**

La informalidad disminuyo  
en un 12,7% en el  
municipio de Valparaíso

# Necesidades de los comerciantes

- Los principales problemas de los Empresarios, determinado de acuerdo a su grado de urgencia, son necesarios los cambios colectivos en el sector comercio.
- ✓ Mejoramiento de las vías de acceso a los municipios (vías terciarias)
- ✓ Facilidad de aparcamiento,
- ✓ Accesibilidad del transporte público, con urgencia otro puente elevado frente al terminal de Florencia para que descongestione en horas pico.
- ✓ Zonas peatonales,
- ✓ Iluminación,
- ✓ Seguridad/vigilancia,
- ✓ No incremento de impuestos municipales y departamentales
- ✓ Beneficios tributarios para reactivación económica
- ✓ Se requiere con urgencia tener otras vías de acceso al interior del país.
- ✓ Apoyo a la microempresas con capital semilla y fondeo a las mipymes con tasas mas accesibles sin tantos requisitos.

# POTENCIAL DE COMERCIANTE DEL DEPARTAMENTO DEL CAQUETA

Jurisdicción de la Cámara de  
Comercio de Florencia para el Caquetá

POTENCIAL DE COMERCIANTES EN TODO EL  
DEPARTAMENTO  
**17,410**



% Informalidad en el  
Departamento 2020

**44,1%**



% Informalidad en el  
Departamento 2021

**29,2%**

VARIACION POSITIVA DISMINUCION DE LA INFORMALIDAD

**-14,9**

COMERCIANTES FORMALES EN TODO EL  
DEPARTAMENTO 2021

**12,078**

COMERCIANTES INFORMALES EN TODO EL  
DEPARTAMENTO 2021

**5,332**



*Cámara de Comercio  
de Florencia para el Caquetá*

**Carlo Andrés Prada Gómez**

Presidente Ejecutivo

## **JUNTA DIRECTIVA PRINCIPAL**

### **REPRESENTANTE DEL COMERCIO**

Fabio Alejandro Valbuena Pineda

Christian Leonardo Fierro Figueroa

Celina Jiménez Morales

Hernando Antonio Jaramillo Correa

### **REPRESENTANTE DEL GOBIERNO**

Andrés Carmelo Vazco Rodríguez

Jhon Fredy Quiroz Valderrama

### **REVISORIA FISCAL**

Juan Carlos Chaparro