



# DEMOGRAFIA EMPRESARIAL AÑO 2023

## Departamento del Caquetá

*Cámara de Comercio de Florencia para el Caquetá*

*"Impulsamos el Desarrollo Empresarial"*



*Cámara de Comercio de  
Florencia para el Caquetá*



Centro de Atención Empresarial

**Impulsamos el  
Desarrollo Regional**



*Cámara de Comercio  
de Florencia para el Caquetá*

**DEPARTAMENTO DEL CAQUETA**  
Jurisdicción de la Cámara de Comercio de  
Florencia para El Caquetá  
16 Municipios

# Caquetá

El Departamento del Caquetá, es uno de los treinta y dos departamentos que, junto con Bogotá, Distrito Capital, componen el territorio de la República de Colombia. Se localiza al sur del país y sus territorios hacen parte de la región de la Amazonia ubicándose como el límite noroeste de la región.



Cuenta con una superficie 88.965 Km<sup>2</sup>, lo que representa el 7.79 % del territorio nacional siendo el tercer departamento más extenso del país; a su vez representa el 22,9% del área que Colombia aporta a la Gran cuenca amazónica.



*Cámara de Comercio  
de Florencia para el Caquetá*

Florencia, ciudad capital  
Albania  
Belén de los Andaquíes  
Cartagena del Chaira  
Curillo  
El Doncello  
El Paujil  
Milán  
Montañita  
Morelia  
Puerto Rico  
San José del Fragua  
San Vicente del Caguán  
Solano  
Solita  
Valparaíso

Al igual que 31 caseríos, 42 inspecciones de policía y 33 centros poblados.

El Departamento del Caquetá  
está conformado política y  
administrativamente por en 16  
municipios:



*Cámara de Comercio  
de Florencia para el Caquetá*

# FLORENCIA

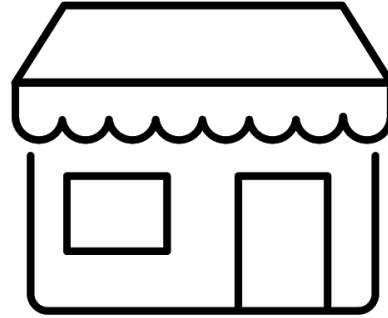
---

CODIGO DANE	18.001
POBLACION DANE A 2018	181.493
AREA EN KM2	2.292
ALTITUD	242
TEMPERATURA	27 °C
AÑO DE FUNDACION	1.902
<b>CANTIDAD DE COMERCIANTES RENOVADOS Y MATRICULADOS A 2023</b>	<b>6623</b>
<b>CANTIDAD DE COMERCIANTES INFORMALES</b>	<b>829</b>
<b>TOTAL COMERCIANTES ENTRE FORMALES E INFORMALES</b>	<b>7.452</b>

---



# FLORENCIA



## % Informalidad

### Año 2022

Existen en Florencia  
7,023 Comerciantes  
formales 989 de ellos aun  
les falta cumplir la  
formalidad

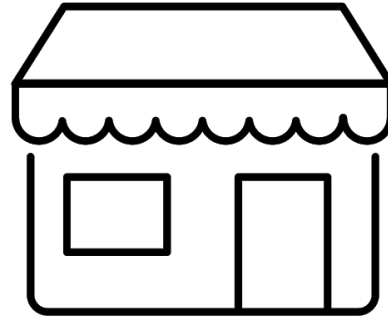
### Año 2023

Existen en Florencia 6623  
Comerciantes formales  
829 de ellos aun les falta  
cumplir la formalidad





# ALBANIA



## % Informalidad

**Año 2022**

**Existen en Albania 115  
Comerciantes formales 14  
de ellos aun les falta  
cumplir la formalidad**

**Año 2023**

**Existen en Albania 125  
Comerciantes formales 13  
de ellos aun les falta  
cumplir la formalidad**

# BELEN DE LOS ANDAQUIES

CODIGO DANE 18094

POBLACION DANE A 2018 11721

AREA EN KM2 1095

ALTITUD 476

AÑO DE FUNDACION 1.917

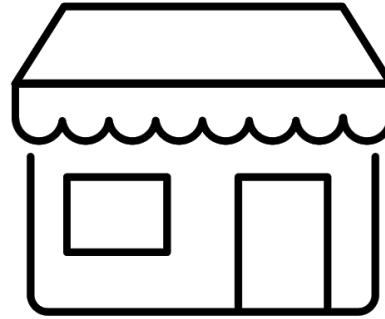
**CANTIDAD DE COMERCIANTES  
RENOVADOS Y MATRICULADOS A 2023** 218

**CANTIDAD DE COMERCIANTES INFORMALES** 25

**TOTAL COMERCIANTES ENTRE FORMALES E  
INFORMALES** 243



# BELEN DE LOS ANDAQUIES



## % Informalidad

**Año 2022**

**Existen en Belén 213  
Comerciantes formales  
39 de ellos aun les falta  
cumplir la formalidad**

**Año 2023**

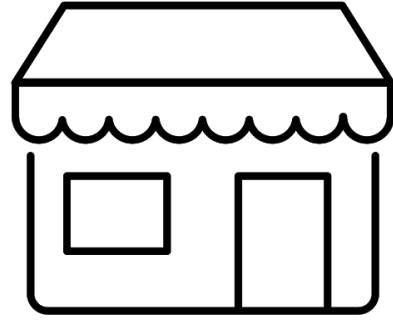
**Existen en Belén 218  
Comerciantes formales  
25 de ellos aun les falta  
cumplir la formalidad**

# CARTAGENA DEL CHAIRA

CODIGO DANE	18150
POBLACION DANE A 2018	34,953
AREA EN KM2	13,161
ALTITUD	350
AÑO DE FUNDACION	1,966
<b>CANTIDAD DE COMERCIANTES RENOVADOS Y MATRICULADOS A 2023</b>	<b>712</b>
<b>CANTIDAD DE COMERCIANTES INFORMALES</b>	<b>86</b>
<b>TOTAL COMERCIANTES ENTRE FORMALES E INFORMALES</b>	<b>798</b>



# CARTAGENA DEL CHAIRA



## % Informalidad

### Año 2022

Existen en Cartagena 705  
Comerciantes formales  
99 de ellos aun les falta  
cumplir la formalidad

### Año 2023

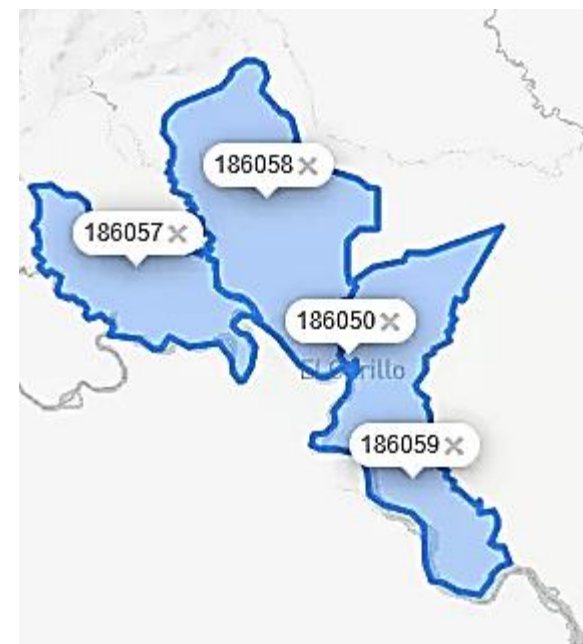
Existen en Cartagena 712  
Comerciantes formales  
86 de ellos aun les falta  
cumplir la formalidad

# CURILLO

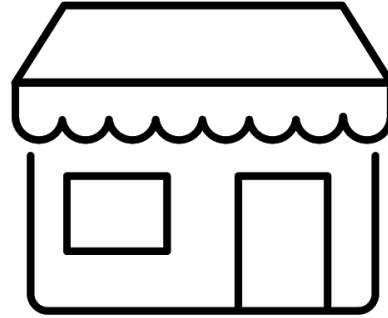
---

CODIGO DANE	18205
POBLACION DANE A 2018	11,829
AREA EN KM2	459
ALTITUD	372
AÑO DE FUNDACION	1.962
<b>CANTIDAD DE COMERCIANTES RENOVADOS Y MATRICULADOS A 2023</b>	<b>216</b>
<b>CANTIDAD DE COMERCIANTES INFORMALES</b>	<b>28</b>
<b>TOTAL COMERCIANTES ENTRE FORMALES E INFORMALES</b>	<b>244</b>

---



# CURILLO



## % Informalidad

### Año 2022

Existen en Curillo 206  
Comerciantes formales  
30 de ellos aun les falta  
cumplir la formalidad

### Año 2023

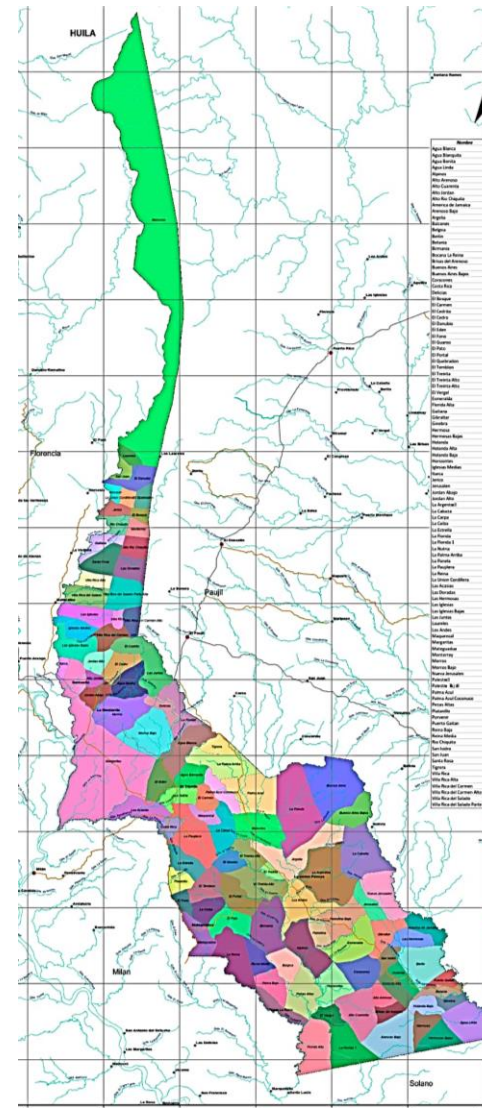
Existen en Curillo 216  
Comerciantes formales  
28 de ellos aun les falta  
cumplir la formalidad

# EL DONCELLO

---

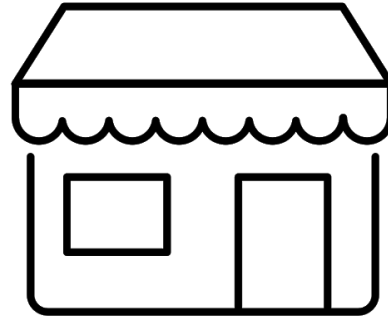
CODIGO DANE	18247
POBLACION DANE A 2018	22267
AREA EN KM2	1,027
ALTITUD	400
AÑO DE FUNDACION	1.952
<b>CANTIDAD DE COMERCIANTES RENOVADOS Y MATRICULADOS A 2023</b>	<b>552</b>
<b>CANTIDAD DE COMERCIANTES INFORMALES</b>	<b>55</b>
<b>TOTAL COMERCIANTES ENTRE FORMALES E INFORMALES</b>	<b>607</b>

---





# EL DONCELLO



**% Informalidad**

**Año 2022**

**Existen en El Doncello 532  
Comerciantes formales  
50 de ellos aun les falta  
cumplir la formalidad**

**Año 2023**

**Existen en El Doncello 552  
Comerciantes formales  
55 de ellos aun les falta  
cumplir la formalidad**

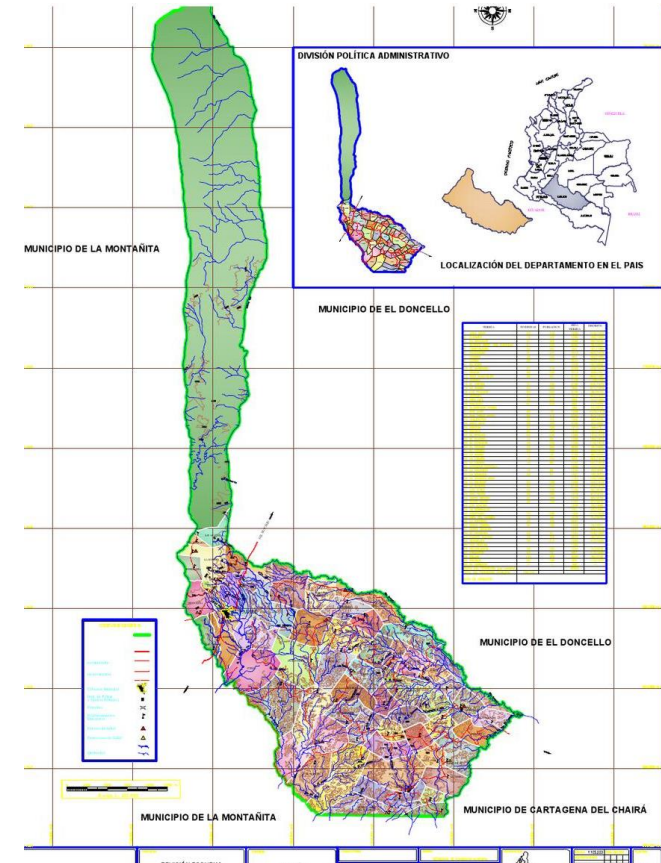
# EL PAUJIL

CODIGO DANE	18256
POBLACION DANE A 2018	21148
AREA EN KM2	1336
ALTITUD	470
AÑO DE FUNDACION	1.955

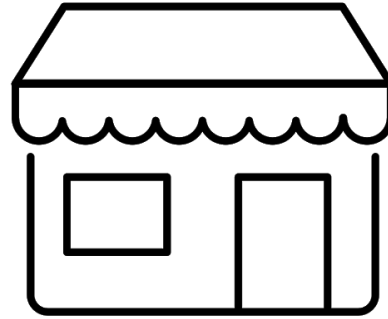
**CANTIDAD DE COMERCIANTES  
RENOVADOS Y MATRICULADOS A  
2023** **370**

**CANTIDAD DE COMERCIANTES QUE  
NO HAN RENOVADO SU MATRICULA** **12**

**TOTAL COMERCIANTES ENTRE  
FORMALES E INFORMALES** **382**



# EL PAUJIL



## % Informalidad

### Año 2022

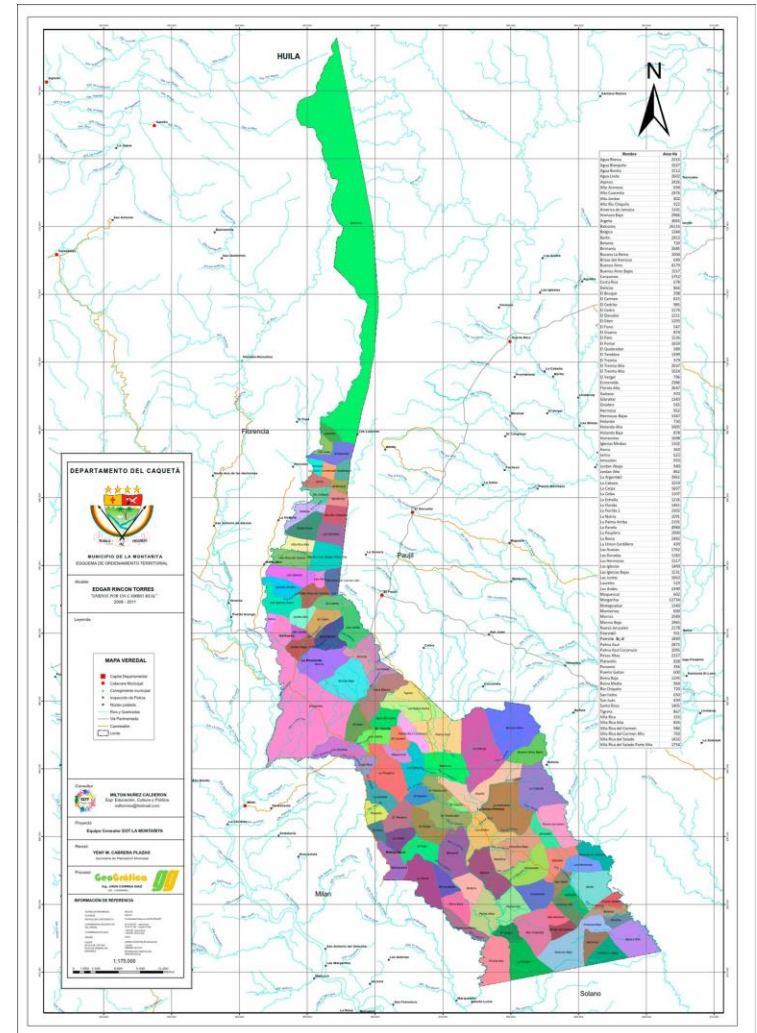
Existen en El Paujil 361  
Comerciantes formales 15  
de ellos aun les falta  
cumplir la formalidad

### Año 2023

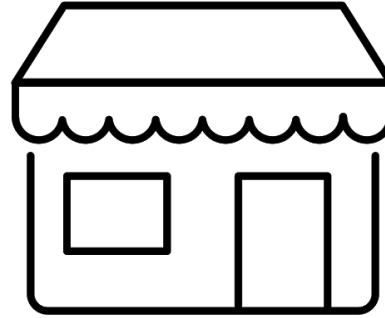
Existen en El Paujil 370  
Comerciantes formales  
12 de ellos aun les falta  
cumplir la formalidad

# LA MONTAÑITA

CODIGO DANE	18410
POBLACION DANE A 2018	24140
AREA EN KM2	2001
ALTITUD	450
AÑO DE FUNDACION	1.941
<b>CANTIDAD DE COMERCIANTES RENOVADOS Y MATRICULADOS A 2023</b>	<b>220</b>
<b>CANTIDAD DE COMERCIANTES INFORMALES</b>	<b>24</b>
<b>TOTAL COMERCIANTES ENTRE FORMALES E INFORMALES</b>	<b>244</b>



# LA MONTAÑITA



Actividades económicas mas representativas



## % Informalidad

**Año 2022**

Existen en La montaña  
212 Comerciantes  
formales 26 de ellos aun  
les falta cumplir la  
formalidad

**Año 2023**

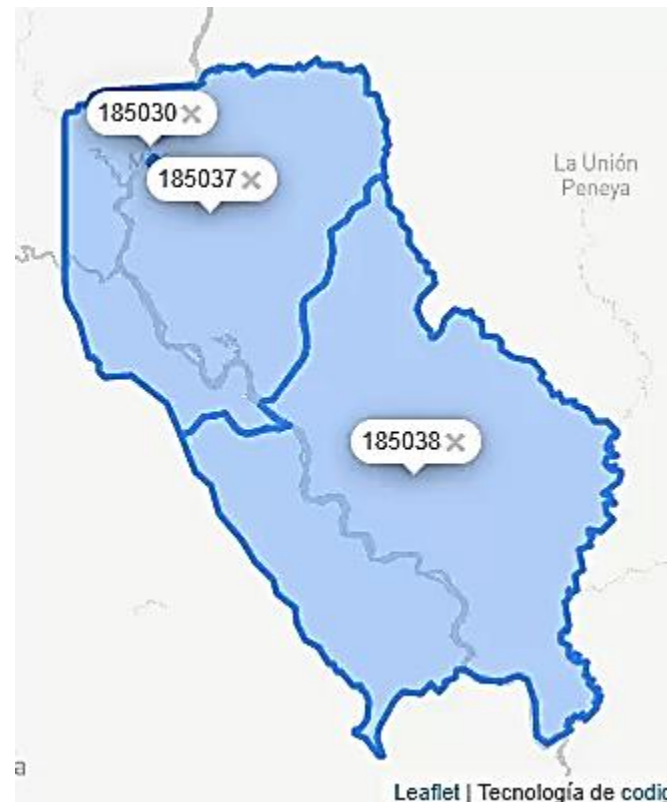
Existen en La montaña  
220 Comerciantes  
formales 24 de ellos aun  
les falta cumplir la  
formalidad

# MILAN

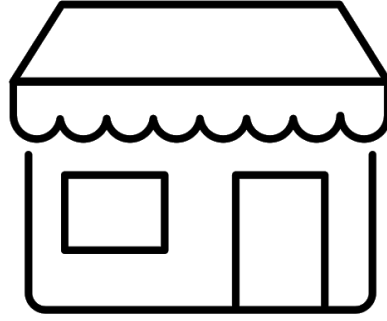
---

CODIGO DANE	18460
POBLACION DANE A 2018	11829
AREA EN KM2	1366
ALTITUD	460
AÑO DE FUNDACION	1.953
<b>CANTIDAD DE COMERCIANTES RENOVADOS Y MATRICULADOS A 2023</b>	<b>125</b>
<b>CANTIDAD DE COMERCIANTES INFORMALES</b>	<b>32</b>
<b>TOTAL COMERCIANTES ENTRE FORMALES E INFORMALES</b>	<b>157</b>

---



# MILAN



## % Informalidad

### Año 2022

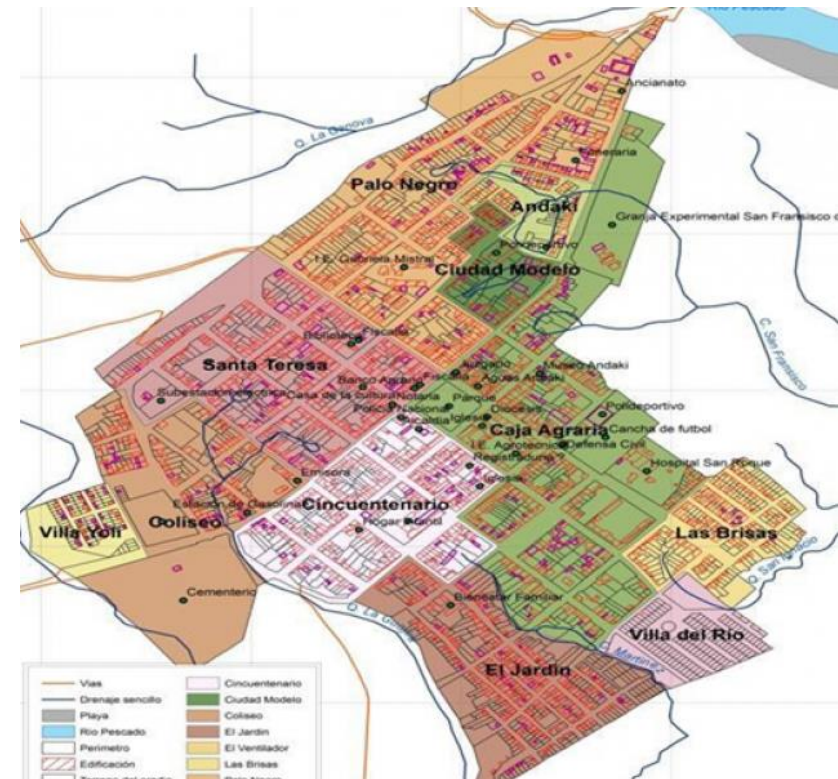
Existen en Milán 118  
Comerciantes formales 17  
de ellos aun les falta  
cumplir la formalidad

### Año 2023

Existen en Milán 125  
Comerciantes formales  
32 de ellos aun les falta  
cumplir la formalidad

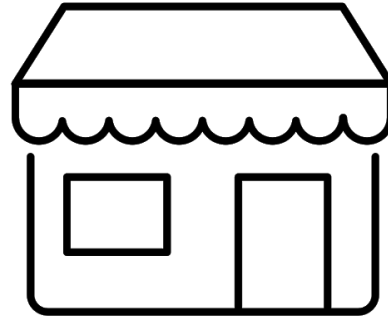
# MORELIA

CODIGO DANE	18479
POBLACION DANE A 2018	3892
AREA EN KM2	440
ALTITUD	544
AÑO DE FUNDACION	1.922
<b>CANTIDAD DE COMERCIANTES RENOVADOS Y MATRICULADOS A 2023</b>	<b>117</b>
<b>CANTIDAD DE COMERCIANTES INFORMALES</b>	<b>23</b>
<b>TOTAL COMERCIANTES ENTRE FORMALES E INFORMALES</b>	<b>140</b>





# MORELIA



## % Informalidad

### Año 2022

Existen en Morelia 105  
Comerciantes formales 13  
de ellos aun les falta  
cumplir la formalidad

### Año 2023

Existen en Morelia 117  
Comerciantes formales  
23 de ellos aun les falta  
cumplir la formalidad

# PUERTO RICO

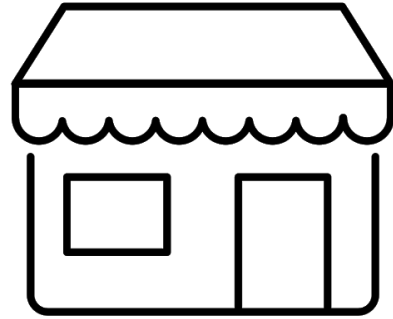
---

CODIGO DANE	18592
POBLACION DANE A 2018	33623
AREA EN KM2	2791
ALTITUD	523
AÑO DE FUNDACION	1.967
<b>CANTIDAD DE COMERCIANTES RENOVADOS Y MATRICULADOS A 2023</b>	<b>431</b>
<b>CANTIDAD DE COMERCIANTES INFORMALES</b>	<b>63</b>
<b>TOTAL COMERCIANTES ENTRE FORMALES E INFORMALES</b>	<b>494</b>

---



# PUERTO RICO



## % Informalidad

**Año 2022**

**Existen en Puerto Rico  
431 Comerciantes  
formales 63 de ellos aun  
les falta cumplir la  
formalidad**

**Año 2023**

**Existen en Puerto Rico  
431 Comerciantes  
formales 63 de ellos aun  
les falta cumplir la  
formalidad**

# SAN JOSE DEL FRAGUA

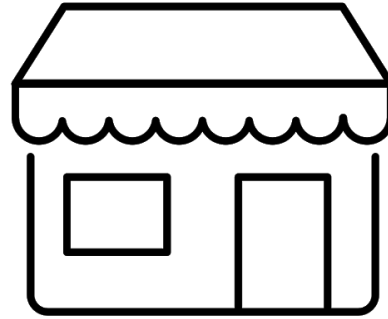
---

CODIGO DANE	18610
POBLACION DANE A 2018	15223
AREA EN KM2	1227
ALTITUD	598
AÑO DE FUNDACION	1.959
<b>CANTIDAD DE COMERCIANTES RENOVADOS Y MATRICULADOS A 2023</b>	<b>328</b>
<b>CANTIDAD DE COMERCIANTES INFORMALES</b>	<b>60</b>
<b>TOTAL COMERCIANTES ENTRE FORMALES E INFORMALES</b>	<b>388</b>

---



# SAN JOSE DEL FRAGUA



## % Informalidad

### Año 2022

Existen en San José 324  
Comerciantes formales  
52 de ellos aun les falta  
cumplir la formalidad

### Año 2023

Existen en San José 328  
Comerciantes formales  
60 de ellos aun les falta  
cumplir la formalidad

# SAN VICENTE DEL CAGUAN

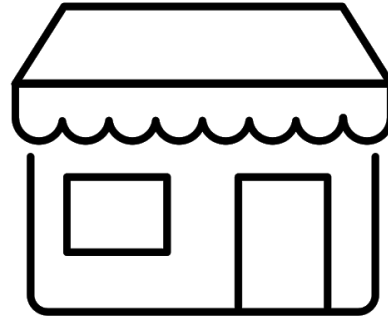
---

CODIGO DANE	18753
POBLACION DANE A 2018	71704
AREA EN KM2	17873
ALTITUD	280
AÑO DE FUNDACION	1898
<b>CANTIDAD DE COMERCIANTES RENOVADOS Y MATRICULADOS A 2023</b>	<b>1512</b>
<b>CANTIDAD DE COMERCIANTES QUE NO HAN RENOVADO SU MATRICULA</b>	<b>272</b>
<b>TOTAL COMERCIANTES ENTRE FORMALES E INFORMALES</b>	<b>1784</b>

---



# SAN VICENTE DEL CAGUAN



## % Informalidad

**Año 2022**

**Existen en San Vicente  
1483 Comerciantes  
formales 217 de ellos aun  
les falta cumplir la  
formalidad**

**Año 2023**

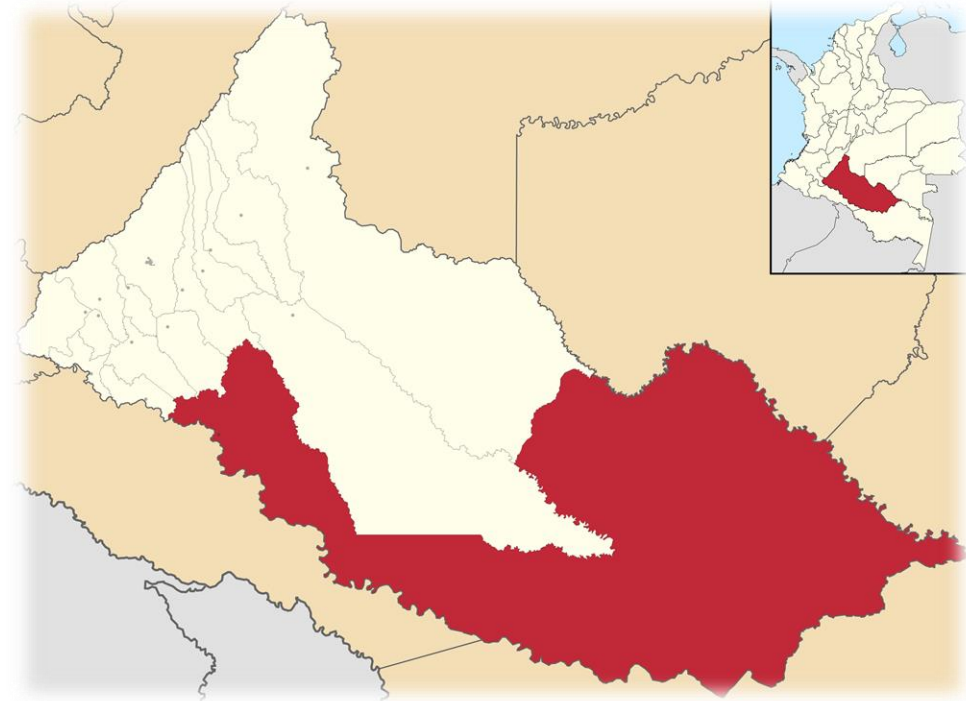
**Existen en San Vicente  
1512 Comerciantes  
formales 272 de ellos aun  
les falta cumplir la  
formalidad**

# SOLANO

---

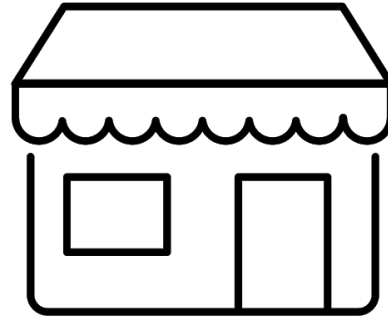
CODIGO DANE	18756
POBLACION DANE A 2018	25074
AREA EN KM2	41653
ALTITUD	203
AÑO DE FUNDACION	1936
<b>CANTIDAD DE COMERCIANTES RENOVADOS Y MATRICULADOS A 2023</b>	<b>172</b>
<b>CANTIDAD DE COMERCIANTES INFORMALES</b>	<b>35</b>
<b>TOTAL COMERCIANTES ENTRE FORMALES E INFORMALES</b>	<b>207</b>

---





# SOLANO



## % Informalidad

### Año 2022

Existen en Solano 167  
Comerciantes formales 31  
de ellos aun les falta  
cumplir la formalidad

### Año 2023

Existen en Solano 172  
Comerciantes formales  
35 de ellos aun les falta  
cumplir la formalidad

# SOLITA

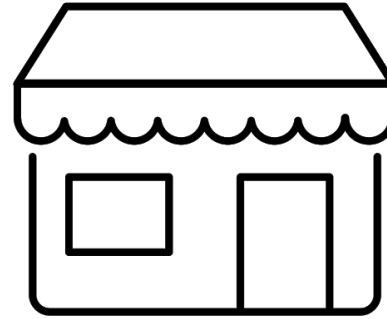
---

CODIGO DANE	18785
POBLACION DANE A 2018	9139
AREA EN KM2	747
ALTITUD	250
AÑO DE FUNDACION	1.945
<b>CANTIDAD DE COMERCIANTES RENOVADOS Y MATRICULADOS A 2023</b>	<b>165</b>
<b>CANTIDAD DE COMERCIANTES INFORMALES</b>	<b>38</b>
<b>TOTAL COMERCIANTES ENTRE FORMALES E INFORMALES</b>	<b>203</b>

---



# SOLITA



**% Informalidad**

**Año 2022**

**Existen en Solita 177  
Comerciantes formales  
25 de ellos aun les falta  
cumplir la formalidad**

**Año 2023**

**Existen en Solita 165  
Comerciantes formales  
38 de ellos aun les falta  
cumplir la formalidad**

# VALPARAISO

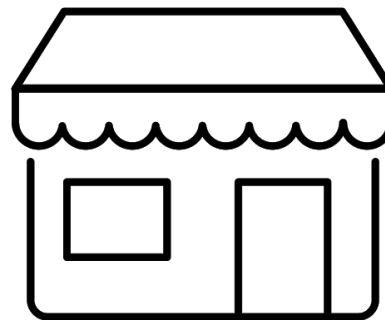
---

CODIGO DANE	18860
POBLACION DANE A 2018	11772
AREA EN KM2	1080
ALTITUD	485
AÑO DE FUNDACION	1.959
<b>CANTIDAD DE COMERCIANTES RENOVADOS Y MATRICULADOS A 2023</b>	<b>105</b>
<b>CANTIDAD DE COMERCIANTES INFORMALES</b>	<b>15</b>
<b>TOTAL COMERCIANTES ENTRE FORMALES E INFORMALES</b>	<b>120</b>

---



# VALPARAISO



## % Informalidad

### Año 2022

Existen en Valparaíso 97  
Comerciantes formales 7  
de ellos aun les falta  
cumplir la formalidad

### Año 2023

Existen en Valparaíso 105  
Comerciantes formales  
15 de ellos aun les falta  
cumplir la formalidad

# Necesidades de los comerciantes

- El comercio local y departamental urge de medidas nacionales que incentiven el comercio pero además que den aseguramiento para evitar el incremento de la extorsión. Además es necesario con urgencia:
  - ✓ Mejoramiento de las vías de acceso a los municipios (vías terciarias)
  - ✓ Facilidad de aparcamiento,
  - ✓ Accesibilidad del transporte público, con urgencia otro puente elevado frente al terminal de Florencia y gas país para que se descongestione en horas pico.
  - ✓ Zonas peatonales,
  - ✓ Iluminación,
  - ✓ Seguridad/vigilancia,
  - ✓ No incremento de impuestos municipales y departamentales
  - ✓ Beneficios tributarios para reactivación económica
  - ✓ Se requiere con urgencia tener otras vías de acceso al interior del país.
  - ✓ Apoyo a la microempresas con capital semilla y fondeo a las mipymes con tasas mas accesibles sin tantos requisitos.

# POTENCIAL DE COMERCIANTE DEL DEPARTAMENTO DEL CAQUETA

Jurisdicción de la Cámara de  
Comercio de Florencia para el Caquetá

POTENCIAL DE COMERCIANTES EN TODO EL  
DEPARTAMENTO  
**13.601**

# 2023

COMERCIANTES FORMALES EN TODO EL  
DEPARTAMENTO 2023

**11.991**

COMERCIANTES INFORMALES EN TODO EL  
DEPARTAMENTO 2023

**1.610**