



CAMARA DE COMERCIO DE FLORENCIA PARA EL CAQUETA
NIT. 891,190,012-5
Estado de Situación Financiera a 31 de diciembre
(Cifras expresadas en pesos)

	Notas	2021	2020	VARIAC. ABS.
ACTIVO				
Activo corriente				
Efectivo y equivalente al Efectivo	4	2.417.878.738,15	1.368.176.321,40	1.049.702.416,75
Cuentas comerciales por cobrar y otras cuentas por cobrar	5	73.481.207,54	54.726.823,00	18.754.384,54
Otros activos financieros	6	1.535.279,00	1.526.511,00	8.768,00
Otros activos no financieros	7	862.070.929,00	377.102.227,00	484.968.702,00
Total activo corriente		3.354.966.153,69	1.801.531.882,40	1.553.434.271,29
Activo no corriente				
Cuentas por cobrar no corrientes debidas por terceros	5	33.284.917,00	54.242.434,00	(20.957.517,00)
Propiedades, planta y equipo	8	6.968.830.626,37	7.131.564.320,46	(162.733.694,09)
Intangibles	9	52.421.610,00	51.224.210,00	1.197.400,00
Total activo no corriente		7.054.537.153,37	7.237.030.964,46	(182.493.811,09)
Total Activos		10.409.503.307,06	9.038.562.846,86	1.370.940.460,20
PASIVO Y PATRIMONIO				
Pasivo corriente				
Parte corriente de préstamos	10	359.999.996,00	380.833.319,00	(20.833.323,00)
Cuentas por pagar comerciales y otras cuentas por pagar.	11	378.509.093,00	308.714.725,00	69.794.368,00
Otros pasivos no financieros	12	2.597.204.795,53	1.450.285.110,68	1.146.919.684,85
Total pasivo corriente		3.335.713.884,53	2.139.833.154,68	1.195.880.729,85
Pasivo no corriente				
Otros pasivos financieros	10	706.630.162,00	1.066.630.158,00	(359.999.996,00)
Total pasivo no corriente		706.630.162,00	1.066.630.158,00	(359.999.996,00)
Total Pasivo		4.042.344.046,53	3.206.463.312,68	835.880.733,85
Patrimonio				
	13			
Fondo social	13(1)	4.070.558.709,70	1.917.201.202,12	2.153.357.507,58
Donaciones	13(2)	156.596.956,00	156.596.956,00	-
Excedente del ejercicio	13(3)	535.059.726,35	739.069.679,85	(204.009.953,50)
Excedentes acumulados	13(4)	1.604.943.868,48	3.019.231.696,21	(1.414.287.827,73)
Total patrimonio		6.367.159.260,53	5.832.099.534,18	535.059.726,35
Total pasivo más patrimonio		10.409.503.307,06	9.038.562.846,86	1.370.940.460,20

Véanse las notas que forman parte integral de los estados financieros.

CARLO ANDRES PRADA GOMEZ
Presidente Ejecutivo
c.c. 3,146,832

JUAN CARLOS CHAPARRO RUBIANO
Revisor Fiscal
TP. 45435-T

(Véase mi informe adjunto)

LUZ MERY VALDERRAMA JIMENEZ
Contadora
TP. 43771-T



CAMARA DE COMERCIO DE FLORENCIA PARA EL CAQUETA
NIT. 891,190,012-5
Estado de Situación Financiera a 31 de diciembre
(Cifras expresadas en pesos)

ANEXO 1

	Notas	PERIODO 2021			PERIODO 2020		
		TOTAL	PUBLICO	PRIVADO	TOTAL	PUBLICO	PRIVADO
ACTIVO							
Activo corriente							
Efectivo y equivalente al Efectivo	4	2.417.878.738,15	2.354.711.058,21	63.167.679,94	1.368.176.321,40	1.206.677.263,75	161.499.057,65
Cuentas comerciales por cobrar y otras cuentas por cobrar	5	73.481.207,54	11.384.769,54	62.096.438,00	54.726.823,00	26.784.300,00	27.942.523,00
Otros activos financieros	6	1.535.279,00	1.535.279,00	-	1.526.511,00	1.526.511,00	-
Otros activos no financieros	7	862.070.929,00	859.241.293,00	2.829.636,00	377.102.227,00	373.019.165,00	4.083.062,00
Total activo corriente		3.354.966.153,69	3.226.872.399,75	128.093.753,94	1.801.531.882,40	1.608.007.239,75	193.524.642,65
Activo no corriente							
Cuentas por cobrar no corrientes debidas por terceros	5	33.284.917,00	-	33.284.917,00	54.242.434,00	-	54.242.434,00
Propiedades, planta y equipo	8	6.968.830.626,37	6.479.356.495,49	489.474.130,88	7.131.564.320,46	6.662.253.074,95	469.311.245,51
Intangibles	9	52.421.610,00	52.421.610,00	-	51.224.210,00	51.224.210,00	-
Total activo no corriente		7.054.537.153,37	6.531.778.105,49	522.759.047,88	7.237.030.964,46	6.713.477.284,95	523.553.679,51
Total Activos		10.409.503.307,06	9.758.650.505,24	650.852.801,82	9.038.562.846,86	8.321.484.524,70	717.078.322,16
PASIVO Y PATRIMONIO							
Pasivo corriente							
Parte corriente de préstamos	10	359.999.996,00	359.999.996,00	-	380.833.319,00	380.833.319,00	-
Cuentas por pagar comerciales y otras cuentas por pagar.	11	378.509.093,00	348.908.348,00	29.600.745,00	308.714.725,00	287.323.421,00	21.391.304,00
Otros pasivos no financieros	12	2.597.204.795,53	2.592.271.288,53	4.933.507,00	1.450.285.110,68	1.332.432.814,68	117.852.296,00
Total pasivo corriente		3.335.713.884,53	3.301.179.632,53	34.534.252,00	2.139.833.154,68	2.000.589.554,68	139.243.600,00
Pasivo no corriente							
Otros pasivos financieros	10	706.630.162,00	706.630.162,00	-	1.066.630.158,00	1.066.630.158,00	-
Total pasivo no corriente		706.630.162,00	706.630.162,00	-	1.066.630.158,00	1.066.630.158,00	-
Total Pasivo		4.042.344.046,53	4.007.809.794,53	34.534.252,00	3.206.463.312,68	3.067.219.712,68	139.243.600,00
Patrimonio							
Fondo social	13	4.070.558.709,70	3.916.455.764,77	154.102.944,93	1.917.201.202,12	1.763.098.257,19	154.102.944,93
Donaciones	13(2)	156.596.956,00	-	156.596.956,00	156.596.956,00	-	156.596.956,00
Excedente del ejercicio	13(3)	535.059.726,35	496.575.898,69	38.483.827,66	739.069.679,85	728.061.663,30	11.008.016,55
Excedentes acumulados	13(4)	1.604.943.868,48	1.337.809.047,25	267.134.821,23	3.019.231.696,21	2.763.104.891,53	256.126.804,68
Total patrimonio		6.367.159.260,53	5.750.840.710,71	616.318.549,82	5.832.099.534,18	5.254.264.812,02	577.834.722,16
Total pasivo más patrimonio		10.409.503.307,06	9.758.650.505,24	650.852.801,82	9.038.562.846,86	8.321.484.524,70	717.078.322,16

Véanse las notas que forman parte integral de los estados financieros.

CARLO ANDRES PRADA GOMEZ

Presidente Ejecutivo
c.c. 3,146,832

JUAN CARLOS CHAPARRO RUBIANO

Revisor Fiscal
TP. 45435-T
(Véase mi informe adjunto)

LUZ MERY VALDERRAMA JIMENEZ

Contadora
TP. 43771-T




CAMARA DE COMERCIO DE FLORENCIA PARA EL CAQUETA
NIT. 891.190.012-5


Estado de Resultado por Función del Gasto
Año terminado al 31 de diciembre
(Cifras expresado en pesos)

	Nota	2021	2020	VARIAC. ABS.
Ingresos de actividades ordinarias	14-1	4.580.274.680,00	4.013.910.444,00	566.364.236,00
Gastos de la operación	15-1	3.989.149.171,28	3.088.462.374,24	900.686.797,04
Ganancia operacional		591.125.508,72	925.448.069,76	(334.322.561,04)
Otros ingresos	14-2	104.583.592,97	69.798.901,78	34.784.691,19
Otros gastos	15-2	79.157.053,26	107.162.232,69	28.005.179,43
Ganancia no operacional		25.426.539,71	(37.363.330,91)	62.789.870,62
Ingresos financieros	14-3	21.807.535,76	13.263.489,26	8.544.046,50
Gastos financieros	15-3	103.299.857,84	162.278.548,26	58.978.690,42
Costo financiero neto		(81.492.322,08)	(149.015.059,00)	67.522.736,92
Ganancia (perdida) del periodo		535.059.726,35	739.069.679,85	204.009.953,50
Resultado integral total del año	13-3	535.059.726,35	739.069.679,85	(204.009.953,50)

Véanse las notas que forman parte integral de los estados financieros.


CARLO ANDRES PRADA GOMEZ
Presidente Ejecutivo
c.c. 3,146,832


JUAN CARLOS CHAPARRO RUBIANO
Revisor Fiscal
TP. 45435-T
(Véase mi informe adjunto)


LUZ MERY VALDERRAMA JIMENEZ
Contadora
TP. 43771-T



CAMARA DE COMERCIO DE FLORENCIA PARA EL CAQUETA
NTI. 891.190.012-5
Estado de Resultado por Función del Gasto
Año terminado al 31 de diciembre
(Cifras expresado en pesos)

ANEXO 2

		A diciembre 31 de 2021			A diciembre 31 de 2020		
	Notas	TOTAL	PUBLICO	PRIVADO	TOTAL	PUBLICO	PRIVADO
Ingresos de actividades ordinarias	14-1	4.580.274.680,00	4.323.847.011,00	256.427.669,00	4.013.910.444,00	3.934.328.206,00	79.582.238,00
Gastos de la operación	15-1	3.989.149.171,28	3.721.194.347,65	267.954.823,63	3.088.462.374,24	2.979.833.587,28	108.628.786,96
Ganacia operacional		591.125.508,72	602.652.663,35	(11.527.154,63)	925.448.069,76	954.494.618,72	(29.046.548,96)
Otros ingresos	14-2	104.583.592,97	42.615.784,97	61.967.808,00	69.798.901,78	9.058.594,64	60.740.307,14
Otros gastos	15-2	79.157.053,26	60.111.485,51	19.045.567,75	107.162.232,69	78.738.360,89	28.423.871,80
Ganancia no operacional		25.426.539,71	(17.495.700,54)	42.922.240,25	(37.363.330,91)	(69.679.766,25)	32.316.435,34
Ingresos financieros	14-3	21.807.535,76	12.917.996,72	8.889.539,04	13.263.489,26	5.261.905,38	8.001.583,88
Gastos financieros	15-3	103.299.857,84	101.499.060,84	1.800.797,00	162.278.548,26	162.015.094,55	263.453,71
Costo financiero neto		(81.492.322,08)	(88.581.064,12)	7.088.742,04	(149.015.059,00)	(156.753.189,17)	7.738.130,17
Ganancia (perdida) del periodo		535.059.726,35	496.575.898,69	38.483.827,66	739.069.679,85	728.061.663,30	11.008.016,55
Resultado integral total del año	13-3	535.059.726,35	496.575.898,69	38.483.827,66	739.069.679,85	728.061.663,30	11.008.016,55

Véanse las notas que forman parte integral de los estados financieros.

CARLO ANDRÉS PRADA GÓMEZ
Presidente Ejecutivo
c.c. 3.146.832

JUAN CARLOS CHARARRO RUBIANO
Revisor Fiscal
TP. 45435-T
(Véase mi informe adjunto)

LUZ MERY VALDERRAMA JIMENEZ
Contadora
TP. 43771-T





CAMARA DE COMERCIO DE FLORENCIA PARA EL CAQUETA
Estado de Cambios en el Patrimonio

Para los años terminados el 31 de diciembre de 2021 y 2020
(Cifras expresadas en pesos)

Concepto	Notas	Fondo Social	Donaciones	Resultado del ejercicio	Resultados de ejercicios anteriores	Ganancias acumuladas adopción NIIF	Total
Saldo inicial al 1 de enero de 2020		1.917.201.202,12	156.596.956,00	415.236.036,67	799.206.157,54	1.804.789.502,00	5.093.029.854,33
Reclasificación en enero del resultado del ejercicio 2019 hacia la cuenta resultados de ejercicios anteriores				-415.236.036,67	415.236.036,67		-
Resultado ejercicio 2020	13(3)			739.069.679,85			739.069.679,85
Saldo final al 31 de diciembre de 2020	13	1.917.201.202,12	156.596.956,00	739.069.679,85	1.214.442.194,21	1.804.789.502,00	5.832.099.534,18
Reclasificación en enero del resultado del ejercicio 2020 hacia la cuenta resultados de ejercicios anteriores.				-739.069.679,85	739.069.679,85		-
Capitalización excedentes 2016, 2017, 2018, 2019 y 2020 presentados a la Junta Directiva y aprobados para compra de propiedad, planta y equipo y amortización de obligaciones financieras en cada una de las respectivas vigencias.	13(1)	2.153.357.507,58			-2.153.357.507,58		-
Ajuste cuenta ganancias acumuladas IFRS originado por baja de activos fijos muebles adquiridos antes de convergencia a NIIF					-11.151,00	11.151,00	-
Resultado ejercicio 2021	13(3)			535.059.726,35			535.059.726,35
Saldo final al 31 de diciembre de 2021	13	4.070.558.709,70	156.596.956,00	535.059.726,35	-199.856.784,52	1.804.800.653,00	6.367.159.260,53

Véanse las notas que forman parte integral de los estados financieros.


CARLO ANDRES PRADA GOMEZ
Presidente Ejecutivo
c.c. 3.146,832


JUAN CARLOS CHAPARRO RUBIANO
Revisor Fiscal
T.P. 45435-T
(Véase mi informe adjunto)


LUZ MERY VALDERRAMA JIMENEZ
Contadora
T.P. 43771-T



CAMARA DE COMERCIO DE FLORENCIA PARA EL CAQUETA

NIT 891.190.012-5

Estado de Flujos de Efectivo

Método Indirecto

Por los años terminados el 31 de Diciembre de 2021 y 2020

(Cifras expresadas en pesos colombianos)

Notas 2021 2020

FLUJOS DE EFECTIVO DE ACTIVIDADES DE OPERACIÓN

GANANCIA

Ajustes para conciliar la ganancia del ejercicio con el efectivo neto provisto por las actividades de operación.

- (+) Depreciación de propiedad, planta y equipo
(+) Amortización de activos intangibles
(+) Deterioro de cuentas por cobrar
(-) Recuperación deterioro de cuentas por cobrar

Disminución/Aumento en otras cuentas por cobrar derivadas de la actividad de operación
Aumento de otros activos financieros
Aumento/Disminución de cuentas por pagar de origen comercial
Aumento/Dismnución de otras cuentas por pagar de las actividades de operación

EFFECTIVO GENERADO POR ACTIVIDADES DE OPERACIÓN

FLUJOS DE EFECTIVO DE ACTIVIDADES DE INVERSION

Compra de propiedad, planta y equipo
Compra de activos intangibles
Disminución de anticipos de efectivos a proveedores
Préstamos concedidos a terceros
Cobros procedentes del reembolso de préstamos concedidos a terceros

EFFECTIVO GENERADO POR ACTIVIDADES DE INVERSIÓN

EFFECTIVO GENERADO POR ACTIVIDADES DE FINANCIACIÓN

Importe procedente de préstamos, clasificados como actividades de financiación
Reembolso o pago de préstamos, clasificados como actividades de financiación
Importe procedente de Convenios o subvenciones del gobierno, clasificado como actividades de financiación
Reembolso o pago de convenios o subvenciones del gobierno, clasificados como actividades de financiación

EFFECTIVO GENERADO POR ACTIVIDADES DE FINANCIACIÓN

Aumento (Disminución) Neto de Efectivo y Equivalente al Efectivo Efectivo y Equivalente al Efectivo al Inicio del Ejercicio Efectivo y Equivalente al Efectivo al Finalizar el Ejercicio

Table with 3 columns: Notas, 2021, 2020. Row 1: 13 (3), 535.059.726,35, 739.069.679,85

Table with 3 columns: Notas, 2021, 2020. Rows: 15-1 (11), 15-1 (12), 5 (4), 5 (4)

Table with 3 columns: Notas, 2021, 2020. Rows: 5-1, 6, 11 (1), 12-1, Total

Table with 3 columns: Notas, 2021, 2020. Rows: 8-1, 9, 7, 5-2, 5-2, Total

Table with 3 columns: Notas, 2021, 2020. Rows: 10 (1), 10 (1), 12 (5), 12 (5), Total, Total, Total, 4

Véanse las notas que forman parte integral de los estados financieros.

Signature of Carlo Andres Prada Gomez

CARLO ANDRES PRADA GOMEZ
Presidente Ejecutivo
c.c. 3,146,832

Signature of Juan Carlos Chararro Rubiano

JUAN CARLOS CHARARRO RUBIANO
Revisor Fiscal
TP. 45435-T
(Véase mi informe adjunto)

Signature of Luz Mery Valderrama Jimenez

LUZ MERY VALDERRAMA JIMENEZ
Contadora
TP. 43771-T