



CAMARA DE COMERCIO DE FLORENCIA PARA EL CAQUETA

NIT. 891,190,012-5

Estado de Situación Financiera a 31 de diciembre (Cifras expresadas en pesos)

	Notas	2022	2021	VARIAC. ABS.
ACTIVO				
Activo corriente				
Efectivo y equivalente al efectivo	4	701.070.154,83 ✓	2.417.878.738,15	(1.716.808.583,32)
Cuentas comerciales por cobrar y otras cuentas por cobrar	5	120.611.431,00 ✓	73.481.207,54	47.130.223,46
Otros activos financieros	6	1.543.807,00	1.535.279,00	8.528,00
Otros activos no financieros	7	22.319.876,00	862.070.929,00	(839.751.053,00)
Total activo corriente		845.545.268,83	3.354.966.153,69	(2.509.420.884,86)
Activo no corriente				
Cuentas por cobrar no corrientes debidas por terceros	5	30.497.269,00	33.284.917,00	(2.787.648,00)
Propiedades, planta y equipo	8	7.355.631.996,45 ✓	6.968.830.626,37	386.801.370,08
Intangibles	9	39.833.433,00	52.421.610,00	(12.588.177,00)
Total activo no corriente		7.425.962.698,45	7.054.537.153,37	371.425.545,08
Total Activos		8.271.507.967,28	10.409.503.307,06	(2.137.995.339,78)
PASIVO Y PATRIMONIO				
Pasivo corriente				
Parte corriente de préstamos	10	263.833.336,00	359.999.996,00	(96.166.660,00)
Cuentas por pagar comerciales y otras cuentas por pagar.	11	612.191.655,35	378.509.093,00	233.682.562,35
Otros pasivos no financieros	12	125.996.926,88	2.597.204.795,53	(2.471.207.868,65)
Total pasivo corriente		1.002.021.918,23	3.335.713.884,53	(2.333.691.966,30)
Pasivo no corriente				
Otros pasivos financieros	10	546.796.826,00	706.630.162,00	(159.833.336,00)
Total pasivo no corriente		546.796.826,00	706.630.162,00	(159.833.336,00)
Total Pasivo		1.548.818.744,23	4.042.344.046,53	(2.493.525.302,30)
Patrimonio				
	13			
Fondo social	13(1)	4.558.338.709,70	4.070.558.709,70	487.780.000,00
Donaciones	13(2)	156.596.956,00	156.596.956,00	-
Excedente del ejercicio	13(3)	355.529.962,52	535.059.726,35	(179.529.763,83)
Excedentes acumulados	13(4)	1.652.223.594,83	1.604.943.868,48	47.279.726,35
Total patrimonio		6.722.689.223,05	6.367.159.260,53	355.529.962,52
Total pasivo más patrimonio		8.271.507.967,28	10.409.503.307,06	- 2.137.995.339,78

Véanse las notas que forman parte integral de los estados financieros.

CARLO ANDRÉS PRADA GÓMEZ
Presidente Ejecutivo
c.c. 3.146.832

JUAN CARLOS CHAPARRO RUBIANO
Revisor Fiscal
TP. 45435-T

(Véase mi informe adjunto)

LUZ MERY VALDERRAMA JIMENEZ
Contadora
TP. 43771-T



CAMARA DE COMERCIO DE FLORENCIA PARA EL CAQUETA
NIT. 891,190,012-5
Estado de Situación Financiera a 31 de diciembre
(Cifras expresadas en pesos)

ANEXO 1

Notas	PERIODO 2022			PERIODO 2021			
	TOTAL	PUBLICO	PRIVADO	TOTAL	PUBLICO	PRIVADO	
ACTIVO							
Activo corriente							
Efectivo y equivalente al Efectivo	4	701.070.154,83	569.024.842,75	132.045.312,08	2.417.878.738,15	2.354.711.058,21	63.167.679,94
Cuentas comerciales por cobrar y otras cuentas por cobrar	5	120.611.431,00	97.800.316,00	22.811.115,00	73.481.207,54	11.384.769,54	62.096.438,00
Otros activos financieros	6	1.543.807,00	1.543.807,00	-	1.535.279,00	1.535.279,00	-
Otros activos no financieros	7	22.319.876,00	14.208.548,00	8.111.328,00	862.070.929,00	859.241.293,00	2.829.636,00
Total activo corriente		845.545.268,83	682.577.513,75	162.967.755,08	3.354.966.153,69	3.226.872.399,75	128.093.753,94
Activo no corriente							
Cuentas por cobrar no corrientes debidas por terceros	5	30.497.269,00	-	30.497.269,00	33.284.917,00	-	33.284.917,00
Propiedades, planta y equipo	8	7.355.631.996,45	6.871.210.318,94	484.421.677,51	6.968.830.626,37	6.479.356.495,49	489.474.130,88
Intangibles	9	39.833.433,00	39.833.433,00	-	52.421.610,00	52.421.610,00	-
Total activo no corriente		7.425.962.698,45	6.911.043.751,94	514.918.946,51	7.054.537.153,37	6.531.778.105,49	522.759.047,88
Total Activos		8.271.507.967,28	7.593.621.265,69	677.886.701,59	10.409.503.307,06	9.758.650.505,24	650.852.801,82
PASIVO Y PATRIMONIO							
Pasivo corriente							
Parte corriente de préstamos	10	263.833.336,00	263.833.336,00	-	359.999.996,00	359.999.996,00	-
Cuentas por pagar comerciales y otras cuentas por pagar.	11	612.191.655,35	599.781.300,35	12.410.355,00	378.509.093,00	348.908.348,00	29.600.745,00
Otros pasivos no financieros	12	125.996.926,88	91.978.243,88	34.018.683,00	2.597.204.795,53	2.592.271.288,53	4.933.507,00
Total pasivo corriente		1.002.021.918,23	955.592.880,23	46.429.038,00	3.335.713.884,53	3.301.179.632,53	34.534.252,00
Pasivo no corriente							
Otros pasivos financieros	10	546.796.826,00	546.796.826,00	-	706.630.162,00	706.630.162,00	-
Total pasivo no corriente		546.796.826,00	546.796.826,00	-	706.630.162,00	706.630.162,00	-
Total Pasivo		1.548.818.744,23	1.502.389.706,23	46.429.038,00	4.042.344.046,53	4.007.809.794,53	34.534.252,00
Patrimonio							
Fondo social	13	4.558.338.709,70	4.404.235.764,77	154.102.944,93	4.070.558.709,70	3.916.455.764,77	154.102.944,93
Donaciones	13(2)	156.596.956,00	-	156.596.956,00	156.596.956,00	-	156.596.956,00
Excedente del ejercicio	13(3)	355.529.962,52	340.390.848,75	15.139.113,77	535.059.726,35	496.575.898,69	38.483.827,66
Excedentes acumulados	13(4)	1.652.223.594,83	1.346.604.945,94	305.618.648,89	1.604.943.868,48	1.337.809.047,25	267.134.821,23
Total patrimonio		6.722.689.223,05	6.091.231.559,46	631.457.663,59	6.367.159.260,53	5.750.840.710,71	616.318.549,82
Total pasivo más patrimonio		8.271.507.967,28	7.593.621.265,69	677.886.701,59	10.409.503.307,06	9.758.650.505,24	650.852.801,82

Véanse las notas que forman parte integral de los estados financieros.

CARLO ANDRÉS PRADA GÓMEZ
 Presidente Ejecutivo
 c.c. 3.146.832

JUAN CARLOS CHAPARRO RUBIANO
 Revisor Fiscal
 TP. 45435-T
 (Véase mi informe adjunto)

LUZ MERY VALDERRAMA JIMÉNEZ
 Contadora
 TP. 43771-T



CAMARA DE COMERCIO DE FLORENCIA PARA EL CAQUETA
NIT. 891.190.012-5

Estado de Resultado por Función del Gasto
Año terminado al 31 de diciembre
(Cifras expresado en pesos)

	Nota	2022	2021	VARIAC. ABS.
Ingresos de actividades ordinarias	14-1	5.136.904.336,00	4.580.274.680,00	556.629.656,00
Gastos de la operación	15-1	4.817.671.926,05	3.989.149.171,28	828.522.754,77
Ganacia operacional		319.232.409,95	591.125.508,72	(271.893.098,77)
Otros ingresos	14-2	200.804.564,17	104.583.592,97	96.220.971,20
Otros gastos	15-2	86.228.291,07	79.157.053,26	7.071.237,81
Ganancia no operacional		114.576.273,10	25.426.539,71	89.149.733,39
Ingresos financieros	14-3	47.710.535,03	21.807.535,76	25.902.999,27
Gastos financieros	15-3	125.989.255,56	103.299.857,84	22.689.397,72
Costo financiero neto		(78.278.720,53)	(81.492.322,08)	3.213.601,55
Ganancia (perdida) del periodo		355.529.962,52	535.059.726,35	- 179.529.763,83
Resultado integral total del año	13-3	355.529.962,52	535.059.726,35	(179.529.763,83)

Véanse las notas que forman parte integral de los estados financieros.

CARLO ANDRÉS PRADA GOMEZ
Presidente Ejecutivo
c.c. 3,146,832

JUAN CARLOS CHAPARRO RUBIANO
Revisor Fiscal
TP. 45435-T
(Véase mi informe adjunto)

LUZ MERY VALDERRAMA JIMENEZ
Contadora
TP. 43771-T



CAMARA DE COMERCIO DE FLORENCIA PARA EL CAQUETA
NTI. 891.190.012-5
Estado de Resultado por Función del Gasto
Año terminado al 31 de diciembre
(Cifras expresado en pesos)

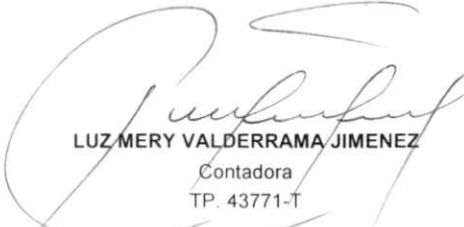
ANEXO 2

		A diciembre 31 de 2022			A diciembre 31 de 2021		
	Notas	TOTAL	PUBLICO	PRIVADO	TOTAL	PUBLICO	PRIVADO
Ingresos de actividades ordinarias	14-1	5.136.904.336,00	4.908.640.777,00	228.263.559,00	4.580.274.680,00	4.323.847.011,00	256.427.669,00
Gastos de la operación	15-1	4.817.671.926,05	4.513.520.895,68	304.151.030,37	3.989.149.171,28	3.721.194.347,65	267.954.823,63
Ganacia operacional		319.232.409,95	395.119.881,32	(75.887.471,37)	591.125.508,72	602.652.663,35	(11.527.154,63)
Otros ingresos	14-2	200.804.564,17	99.102.838,87	101.701.725,30	104.583.592,97	42.615.784,97	61.967.808,00
Otros gastos	15-2	86.228.291,07	68.618.493,37	17.609.797,70	79.157.053,26	60.111.485,51	19.045.567,75
Ganancia no operacional		114.576.273,10	30.484.345,50	84.091.927,60	25.426.539,71	(17.495.700,54)	42.922.240,25
Ingresos financieros	14-3	47.710.535,03	40.775.877,49	6.934.657,54	21.807.535,76	12.917.996,72	8.889.539,04
Gastos financieros	15-3	125.989.255,56	125.989.255,56	-	103.299.857,84	101.499.060,84	1.800.797,00
Costo financiero neto		(78.278.720,53)	(85.213.378,07)	6.934.657,54	(81.492.322,08)	(88.581.064,12)	7.088.742,04
Ganancia (perdida) del periodo		355.529.962,52	340.390.848,75	15.139.113,77	535.059.726,35	496.575.898,69	38.483.827,66
Resultado integral total del año	13-3	355.529.962,52	340.390.848,75	15.139.113,77	535.059.726,35	496.575.898,69	38.483.827,66

Véanse las notas que forman parte integral de los estados financieros.


CARLO ANDRÉS PRADA GOMEZ
Presidente Ejecutivo
c.c. 3.146.832


JUAN CARLOS CHAPARRO RUBIANO
Revisor Fiscal
TP. 45435-T
(Véase mi informe adjunto)


LUZ MERY VALDERRAMA JIMENEZ
Contadora
TP. 43771-T





CAMARA DE COMERCIO DE FLORENCIA PARA EL CAQUETA
Estado de Cambios en el Patrimonio

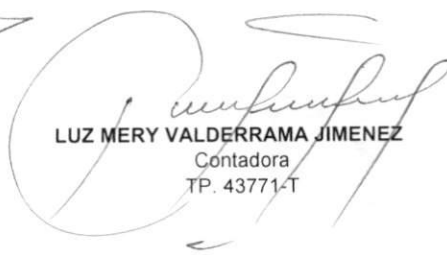
Para los años terminados el 31 de diciembre de 2022 y 2021
(Cifras expresadas en pesos)

Concepto	Notas	Fondo Social	Donaciones	Resultado del ejercicio	Resultados de ejercicios anteriores	Ganancias acumuladas adopción NIIF	Total
Saldo inicial al 1 de enero de 2021		1.917.201.202,12	156.596.956,00	739.069.679,85	1.214.442.194,21	1.804.789.502,00	5.832.099.534,18
Reclasificación en enero del resultado del ejercicio 2019 hacia la cuenta resultados de ejercicios anteriores				-739.069.679,85	739.069.679,85		-
Capitalización excedentes 2016, 2017, 2018, 2019 y 2020 presentados a la Junta Directiva y aprobados para compra de propiedad, planta y equipo y amortización de obligaciones financieras en cada una de las respectivas vigencias.	13(1)	2.153.357.507,58			-2.153.357.507,58		-
Ajuste cuenta ganancias acumuladas IFRS originado por baja de activos fijos muebles adquiridos antes de convergencia a NIIF					-11.151,00	11.151,00	-
Resultado ejercicio 2021	13(3)			535.059.726,35			535.059.726,35
Saldo final al 31 de diciembre de 2021	13	4.070.558.709,70	156.596.956,00	535.059.726,35	-199.856.784,52	1.804.800.653,00	6.367.159.260,53
Reclasificación en enero del resultado del ejercicio 2021 hacia la cuenta resultados de ejercicios anteriores.				-535.059.726,35	535.059.726,35		-
Capitalización excedentes 2021 presentados a la Junta Directiva y aprobados para compra de propiedad, planta y equipo público y gastos ejecución actividad del programa de emprendimiento y promoción de la cultura, recreación y turismo.	13(1)	487.780.000,00			-487.780.000,00		-
Resultado ejercicio 2022	13(3)			355.529.962,52			355.529.962,52
Saldo final al 31 de diciembre de 2022	13	4.558.338.709,70	156.596.956,00	355.529.962,52	-152.577.058,17	1.804.800.653,00	6.722.689.223,05

Véanse las notas que forman parte integral de los estados financieros.


CARLO ANDRES PRADA GOMEZ
Presidente Ejecutivo
c.c. 3.146.832


JUAN CARLOS CHAPARRO RUBIANO
Revisor Fiscal
T.P. 45435-T
(Véase mi informe adjunto)


LUZ MERY VALDERRAMA JIMENEZ
Contadora
T.P. 43771-T



CAMARA DE COMERCIO DE FLORENCIA PARA EL CAQUETA

NIT 891.190.012-5

Estado de Flujos de Efectivo

Método Indirecto

Por los años terminados el 31 de Diciembre de 2022 y 2021

(Cifras expresadas en pesos colombianos)

Notas 2022 2021

FLUJOS DE EFECTIVO DE ACTIVIDADES DE OPERACIÓN

GANANCIA

13 (3)	355.529.962,52	535.059.726,35
--------	----------------	----------------

Ajustes para conciliar la ganancia del ejercicio con el efectivo neto provisto por las actividades de operación.

(+) Gastos por depreciación de propiedad, planta y equipo

15-1 (11)	349.628.196,92	306.293.696,09
-----------	----------------	----------------

(+) Amortizaciones

15-1 (12)	44.173.224,00	14.921.191,00
-----------	---------------	---------------

(+) Deterioro de cuentas por cobrar

15-1 (14)	4.316.908,00	22.711.340,00
-----------	--------------	---------------

Aumento en otras cuentas por cobrar derivadas de la actividad de operación

5-1	-62.436.313,46	-11.817.320,54
-----	----------------	----------------

Aumento de otros activos financieros

6	-8.528,00	-8.768,00
---	-----------	-----------

Compra de activos diferidos

7(4)	(29.810.450,00)	-
------	-----------------	---

Aumento/Disminución de cuentas por pagar de origen comercial

11(1)	244.028.886,20	-4.148.248,00
-------	----------------	---------------

Aumento de otras cuentas por pagar de las actividades de operación

12(1)	45.414.602,15	75.987.096,00
-------	---------------	---------------

EFECTIVO GENERADO POR ACTIVIDADES DE OPERACIÓN

	950.836.488,33	938.998.712,90
--	-----------------------	-----------------------

FLUJOS DE EFECTIVO DE ACTIVIDADES DE INVERSIÓN

Compra de propiedad, planta y equipo

8-1	-736.429.567,00	-143.560.002,00
-----	-----------------	-----------------

Compra de activos intangibles

9	-5.221.152,00	-16.118.591,00
---	---------------	----------------

Disminución de anticipos de efectivos a proveedores

7	844.645.504,00	-490.384.084,00
---	----------------	-----------------

Préstamos concedidos a terceros

5-2	-32.288.400,00	-67.472.078,00
-----	----------------	----------------

Cobros procedentes del reembolso de préstamos concedidos a terceros

5-2	49.523.230,00	60.824.511,00
-----	---------------	---------------

EFECTIVO GENERADO POR ACTIVIDADES DE INVERSIÓN

	120.229.615,00	-656.710.244,00
--	-----------------------	------------------------

EFECTIVO GENERADO POR ACTIVIDADES DE FINANCIACIÓN

Importe procedente de préstamos, clasificados como actividades de financiación

10 (1)	280.500.000,00	-
--------	----------------	---

Reembolso o pago de préstamos, clasificados como actividades de financiación

10 (1)	-536.499.996,00	-380.833.319,00
--------	-----------------	-----------------

Importe procedente de Convenios o subvenciones del gobierno, clasificado como actividades de financiación

12 (4)	1.677.048.266,00	1.696.754.094,89
--------	------------------	------------------

Reembolso o pago de convenios o subvenciones del gobierno, clasificados como actividades de financiación

12 (4)	-4.208.922.956,65	-548.506.828,04
--------	-------------------	-----------------

EFECTIVO GENERADO POR ACTIVIDADES DE FINANCIACIÓN

	-2.787.874.686,65	767.413.947,85
--	--------------------------	-----------------------

Aumento (Disminución) Neto de Efectivo y Equivalente al Efectivo

	-1.716.808.583,32	1.049.702.416,75
--	--------------------------	-------------------------

Efectivo y Equivalente al Efectivo al Inicio del Ejercicio

	2.417.878.738,15	1.368.176.321,40
--	-------------------------	-------------------------

Efectivo y Equivalente al Efectivo al Finalizar el Ejercicio

4	701.070.154,83	2.417.878.738,15
---	-----------------------	-------------------------

Véanse las notas que forman parte integral de los estados financieros.

CARLO ANDRÉS PRADA GOMEZ

Presidente Ejecutivo

c.c. 3.146.832

JUAN CARLOS CHARARRO RUBIANO

Revisor Fiscal

TP. 45435-T

(Véase mi informe adjunto)

LUZ MERY VALDERRAMA JIMENEZ

Contadora

TP. 43771-T