

CAMARA DE COMERCIO DE FLORENCIA PARA EL CAQUETA
NIT. 891,190,012-5

Estado de Situación Financiera a 31 de diciembre
(Cifras expresadas en pesos)

	Notas	2023	2022	VARIAC. ABS.
ACTIVO				
Activo corriente				
Efectivo y equivalente al efectivo	4	149.351.207,84	701.070.154,83	(551.718.946,99)
Cuentas comerciales por cobrar y otras cuentas por cobrar	5	40.116.314,00	120.611.431,00	(80.495.117,00)
Otros activos financieros	6	1.566.786,00	1.543.807,00	22.979,00
Otros activos no financieros	7	271.786.145,00	22.319.876,00	249.466.269,00
Total activo corriente		462.820.452,84	845.545.268,83	(382.724.815,99)
Activo no corriente				
Cuentas por cobrar no corrientes debidas por terceros	5	33.859.351,00	30.497.269,00	3.362.082,00
Propiedades, planta y equipo	8	7.986.036.912,54	7.355.631.996,45	630.404.916,09
Intangibles	9	38.977.441,00	39.833.433,00	(855.992,00)
Total activo no corriente		8.058.873.704,54	7.425.962.698,45	632.911.006,09
Total Activos		8.521.694.157,38	8.271.507.967,28	250.186.190,10
PASIVO Y PATRIMONIO				
Pasivo corriente				
Parte corriente de préstamos	10	732.066.651,00	263.833.336,00	468.233.315,00
Cuentas por pagar comerciales y otras cuentas por pagar	11	382.790.445,28	612.191.655,35	(229.401.210,07)
Otros pasivos no financieros	12	132.778.295,00	125.996.926,88	6.781.368,12
Total pasivo corriente		1.247.635.391,28	1.002.021.918,23	245.613.473,05
Pasivo no corriente				
Otros pasivos financieros	10	337.463.472,00	546.796.826,00	(209.333.354,00)
Total pasivo no corriente		337.463.472,00	546.796.826,00	(209.333.354,00)
Total Pasivo		1.585.098.863,28	1.548.818.744,23	36.280.119,05
Patrimonio				
Fondo social	13(1)	4.558.338.709,70	4.558.338.709,70	
Donaciones	13(2)	156.596.956,00	156.596.956,00	
Excedente del ejercicio	13(3)	213.906.071,05	355.529.962,52	(141.623.891,47)
Excedentes acumulados	13(4)	2.007.753.557,35	1.652.223.594,83	355.529.962,52
Total patrimonio		6.936.595.294,10	6.722.689.223,05	213.906.071,05
Total pasivo más patrimonio		8.521.694.157,38	8.271.507.967,28	250.186.190,10


Véanse las notas que forman parte integral de los estados financieros.

CARLO ANDRES PRADA GOMEZ
Presidente Ejecutivo
c.c. 3,146,832

HILVA LYNN ESPITIA
Revisora Fiscal
TP. 128837-T

(Véase mi informe adjunto)

LUZ MERY VALDERRAMA JIMENEZ
Contadora
TP. 43771-T



CAMARA DE COMERCIO DE FLORENCIA PARA EL CAQUETA
NIT. 891.190.012-5

Estado de Resultado por Función del Gasto
Año terminado al 31 de diciembre
(Cifras expresado en pesos)

	Nota	2023	2022	VARIAC. ABS.	%
Ingresos de actividades ordinarias	15-1	5.672.367.530,00	5.136.904.336,00	535.463.194,00	10,42
Gastos de la operación	16-1	5.406.049.152,13	4.817.671.926,05	588.377.226,08	12,21
Ganancia operacional		266.318.377,87	319.232.409,95	(52.914.032,08)	(16,58)
Otros ingresos	15-2	203.360.958,90	200.804.564,17	2.556.394,73	1,27
Otros gastos	16-2	133.498.454,73	86.228.291,07	47.270.163,66	54,82
Ganancia no operacional		69.862.504,17	114.576.273,10	44.713.768,93	(39,03)
Ingresos financieros	15-3	75.796.082,82	47.710.535,03	28.085.547,79	58,87
Gastos financieros	16-3	198.070.893,81	125.989.255,56	72.081.638,25	57,21
Costo financiero neto		(122.274.810,99)	(78.278.720,53)	43.996.090,46	56,20
Ganancia (perdida) del periodo		213.906.071,05	355.529.962,52	141.623.891,47	(39,83)
Resultado integral total del año	13-3	213.906.071,05	355.529.962,52	(141.623.891,47)	(39,83)


Véanse las notas que forman parte integral de los estados financieros.


CARLO ANDRÉS PRADA GOMEZ
Presidente Ejecutivo
c.c. 3,146,832

HILVA LYNN ESPITIA
Revisora Fiscal
TP. 128837-T

(Véase mi informe adjunto)

LUZ MERY VALDERRAMA JIMENEZ
Contadora
TP. 43771-T





CAMARA DE COMERCIO DE FLORENCIA PARA EL CAQUETA
NIT. 891,190,012-5

ANEXO 1

Estado de Situación Financiera a 31 de diciembre
(Cifras expresadas en pesos)


Notas	PERIODO 2023			PERIODO 2022			
	TOTAL	PUBLICO	PRIVADO	TOTAL	PUBLICO	PRIVADO	
ACTIVO							
Activo corriente							
Efectivo y equivalente al Efectivo	4	149.351.207,84	139.461.872,55	9.889.335,29	701.070.154,83	569.024.842,75	132.045.312,08
Cuentas comerciales por cobrar y otras cuentas por cobrar	5	40.116.314,00	9.173.075,00	30.943.239,00	120.611.431,00	97.800.316,00	22.811.115,00
Otros activos financieros	6	1.566.786,00	1.566.786,00	-	1.543.807,00	1.543.807,00	-
Otros activos no financieros	7	271.786.145,00	177.804.653,00	93.981.492,00	22.319.876,00	14.208.548,00	8.111.328,00
Total activo corriente		462.820.452,84	328.006.386,55	134.814.066,29	845.545.268,83	682.577.513,75	162.967.755,08
Activo no corriente							
Cuentas por cobrar no corrientes debidas por terceros	5	33.859.351,00	-	33.859.351,00	30.497.269,00	-	30.497.269,00
Propiedades, planta y equipo	8	7.986.036.912,54	7.504.925.331,88	481.111.580,66	7.355.631.996,45	6.871.210.318,94	484.421.677,51
Intangibles	9	38.977.441,00	38.977.441,00	-	39.833.433,00	39.833.433,00	-
Total activo no corriente		8.058.873.704,54	7.543.902.772,88	514.970.931,66	7.425.962.698,45	6.911.043.751,94	514.918.946,51
Total Activos		8.521.694.157,38	7.871.909.159,43	649.784.997,95	8.271.507.967,28	7.593.621.265,69	677.886.701,59
PASIVO Y PATRIMONIO							
Pasivo corriente							
Parte corriente de préstamos	10	732.066.651,00	732.066.651,00	-	263.833.336,00	263.833.336,00	-
Cuentas por pagar comerciales y otras cuentas por pagar.	11	382.790.445,28	337.769.459,28	45.020.986,00	612.191.655,35	599.781.300,35	12.410.355,00
Otros pasivos no financieros	12	132.778.295,00	125.556.817,00	7.221.478,00	125.996.926,88	91.978.243,88	34.018.683,00
Total pasivo corriente		1.247.635.391,28	1.195.392.927,28	52.242.464,00	1.002.021.918,23	955.592.880,23	46.429.038,00
Pasivo no corriente							
Otros pasivos financieros	10	337.463.472,00	337.463.472,00	-	546.796.826,00	546.796.826,00	-
Total pasivo no corriente		337.463.472,00	337.463.472,00	-	546.796.826,00	546.796.826,00	-
Total Pasivo		1.585.098.863,28	1.532.856.399,28	52.242.464,00	1.548.818.744,23	1.502.389.706,23	46.429.038,00
Patrimonio							
Fondo social	13(1)	4.558.338.709,70	4.404.235.764,77	154.102.944,93	4.558.338.709,70	4.404.235.764,77	154.102.944,93
Donaciones	13(2)	156.596.956,00	-	156.596.956,00	156.596.956,00	-	156.596.956,00
Excedente del ejercicio	13(3)	213.906.071,05	247.821.200,69	(33.915.129,64)	355.529.962,52	340.390.848,75	15.139.113,77
Excedentes acumulados	13(4)	2.007.753.557,35	1.686.995.794,69	320.757.762,66	1.652.223.594,83	1.346.604.945,94	305.618.648,89
Total patrimonio		6.936.595.294,10	6.339.052.760,15	597.542.533,95	6.722.689.223,05	6.091.231.559,46	631.457.663,59
Total pasivo más patrimonio		8.521.694.157,38	7.871.909.159,43	649.784.997,95	8.271.507.967,28	7.593.621.265,69	677.886.701,59

Véanse las notas que forman parte integral de los estados financieros.

CARLO ANDRES PRADA GOMEZ
 Presidente Ejecutivo
 c.c. 3,146,832

HILVA LYNN ESPITIA
 Revisora Fiscal
 TP. 128837-T
 (Véase mi informe adjunto)

LUZ MERY VALDERRAMA JIMENEZ
 Contadora
 TP. 43771-T



CAMARA DE COMERCIO DE FLORENCIA PARA EL CAQUETA
NTI. 891.190.012-5

ANEXO 2

Estado de Resultado por Función del Gasto
Año terminado al 31 de diciembre
(Cifras expresado en pesos)

	Notas	A diciembre 31 de 2023			A diciembre 31 de 2022		
		TOTAL	PUBLICO	PRIVADO	TOTAL	PUBLICO	PRIVADO
Ingresos de actividades ordinarias	15-1	5.672.367.530,00	5.406.408.388,00	265.959.142,00	5.136.904.336,00	4.908.640.777,00	228.263.559,00
Gastos de la operación	16-1	5.406.049.152,13	5.047.234.245,28	358.814.906,85	4.817.671.926,05	4.513.520.895,68	304.151.030,37
Ganacia operacional		266.318.377,87	359.174.142,72	(92.855.764,85)	319.232.409,95	395.119.881,32	(75.887.471,37)
Otros ingresos	15-2	203.360.958,90	102.473.043,90	100.887.915,00	200.804.564,17	99.102.838,87	101.701.725,30
Otros gastos	16-2	133.498.454,73	84.120.943,78	49.377.510,95	86.228.291,07	68.618.493,37	17.609.797,70
Ganancia no operacional		69.862.504,17	18.352.100,12	51.510.404,05	114.576.273,10	30.484.345,50	84.091.927,60
Ingresos financieros	15-3	75.796.082,82	68.365.851,66	7.430.231,16	47.710.535,03	40.775.877,49	6.934.657,54
Gastos financieros	16-3	198.070.893,81	198.070.893,81	-	125.989.255,56	125.989.255,56	-
Costo financiero neto		(122.274.810,99)	(129.705.042,15)	7.430.231,16	(78.278.720,53)	(85.213.378,07)	6.934.657,54
Ganancia (perdida) del periodo		213.906.071,05	247.821.200,69	(33.915.129,64)	355.529.962,52	340.390.848,75	15.139.113,77
Resultado integral total del año	13-3	213.906.071,05	247.821.200,69	(33.915.129,64)	355.529.962,52	340.390.848,75	15.139.113,77

Véanse las notas que forman parte integral de los estados financieros.

CARLO ANDRES PRADA GOMEZ
 Presidente Ejecutivo
 c.c. 3,146,832

MILVA LYNN ESPITIA
 Revisora Fiscal
 TP. 128837-T

(Véase mi informe adjunto)

LUZ MERY VALDERRAMA JIMENEZ
 Contadora
 TP. 43771-T



CAMARA DE COMERCIO DE FLORENCIA PARA EL CAQUETA


Estado de Cambios en el Patrimonio


Para los años terminados el 31 de diciembre de 2023 y 2022


(Cifras expresadas en pesos)


Concepto	Notas	Fondo Social	Donaciones	Reservas	Resultado del ejercicio	Resultados de ejercicios anteriores	Ganancias acumuladas adopción NIIF	Total
Saldo inicial al 1 de enero de 2022		4.070.558.709,70	156.596.956,00	0,00	535.059.726,35	-199.856.784,52	1.804.800.653,00	6.367.159.260,53
Reclasificación en enero del resultado del ejercicio 2021 hacia la cuenta resultados de ejercicios anteriores.					-535.059.726,35	535.059.726,35		-
Reserva aplicación de excedentes	13-1			519.167.000,00		-519.167.000,00		-
Liberación de reservas usadas	13-1	487.780.000,00		-519.167.000,00		31.387.000,00		-
Resultado ejercicio 2022	13(3)				355.529.962,52			355.529.962,52
Saldo final al 31 de diciembre de 2022	13	4.558.338.709,70	156.596.956,00	0,00	355.529.962,52	-152.577.058,17	1.804.800.653,00	6.722.689.223,05
Reclasificación en enero del resultado del ejercicio 2022 hacia la cuenta resultados de ejercicios anteriores.					-355.529.962,52	355.529.962,52		-
Reserva aplicación de excedentes	13-1			371.422.688,87		-371.422.688,87		-
Liberación de reservas usadas	13-1			-371.422.688,87		371.422.688,87		-
Ajusta cuenta ganancias acumuladas, IFRS originado por baja de activos fijos muebles adquiridos antes de convergencia a NIIF	13(4)					-11.603,00	11.603,00	-
Resultado ejercicio 2023	13(3)				213.906.071,05			213.906.071,05
Saldo final al 31 de diciembre de 2023	13	4.558.338.709,70	156.596.956,00	0,00	213.906.071,05	202.941.301,35	1.804.812.256,00	6.936.595.294,10

Véanse las notas que forman parte integrante de los estados financieros.


CARLO ANDRES PRADA GOMEZ
 Presidente Ejecutivo
 c.c. 3,146,832


HILVA LYNN ESPITIA
 Revisora Fiscal
 T.P. 128837-T
 (Véase mi informe adjunto)


LUZ MERY VALDERRAMA JIMENEZ
 Contadora
 T.P. 43771-T



CAMARA DE COMERCIO DE FLORENCIA PARA EL CAQUETA
NIT 891.190.012-5

Estado de Flujos de Efectivo

Método Indirecto

Por los años terminados el 31 de Diciembre de 2023 y 2022

(Cifras expresadas en pesos colombianos)

	Notas	2023	2022
FLUJOS DE EFECTIVO DE ACTIVIDADES DE OPERACIÓN			
GANANCIA	13 (3)	213.906.071,05	355.529.962,52
Ajustes para conciliar la ganancia del ejercicio con el efectivo neto provisto por las actividades de operación.			
(+) Gastos por depreciación de propiedad, planta y equipo	16-1 (11)	389.265.874,91	349.628.196,92
(+) Amortizaciones	16-1 (12)	64.737.309,11	44.173.224,00
(+) Deterioro de cuentas por cobrar	16-1 (14)	4.002.901,00	4.316.908,00
Aumento en otras cuentas por cobrar derivadas de la actividad de operación	5-1	85.749.391,00	-62.436.313,46
Aumento de otros activos financieros	6	-22.979,00	-8.528,00
Compra de activos diferidos	7(3)	-80.217.829,00	-29.810.450,00
Aumento/Disminución de cuentas por pagar de origen comercial	11(1)	-280.732.789,92	244.028.886,20
Aumento de otras cuentas por pagar de las actividades de operación	12(1)	10.082.836,85	45.414.602,15
EFFECTIVO GENERADO POR ACTIVIDADES DE OPERACIÓN		406.770.786,00	950.836.488,33
FLUJOS DE EFECTIVO DE ACTIVIDADES DE INVERSIÓN			
Compra de propiedad, planta y equipo	8-1	-1.019.670.791,00	-736.429.567,00
Compra de activos intangibles	9	-21.193.105,11	-5.221.152,00
Disminución de anticipos de efectivos a proveedores	7	-125.017.126,00	844.645.504,00
Préstamos concedidos a terceros	5-2	-48.200.000,00	-32.288.400,00
Cobros procedentes del reembolso de préstamos concedidos a terceros	5-2	35.907.910,00	49.523.230,00
EFFECTIVO GENERADO POR ACTIVIDADES DE INVERSIÓN		-1.178.173.112,11	120.229.615,00
EFFECTIVO GENERADO POR ACTIVIDADES DE FINANCIACIÓN			
Importe procedente de préstamos, clasificados como actividades de financiación	10-1	1.206.400.000,00	280.500.000,00
Reembolso o pago de préstamos, clasificados como actividades de financiación	10-1	-947.500.039,00	-536.499.996,00
Importe procedente de Convenios o subvenciones del gobierno, clasificado como actividades de financiación	12 (4)	17.199.281,00	1.677.048.266,00
Reembolso o pago de convenios o subvenciones del gobierno, clasificados como actividades de financiación	12 (4)	-56.415.862,88	-4.208.922.956,65
EFFECTIVO GENERADO POR ACTIVIDADES DE FINANCIACIÓN		219.683.379,12	-2.787.874.686,65
Aumento (Disminución) Neto de Efectivo y Equivalente al Efectivo		-551.718.946,99	-1.716.808.583,32
Efectivo y Equivalente al Efectivo al Inicio del Ejercicio		701.070.154,83	2.417.878.738,15
Efectivo y Equivalente al Efectivo al Finalizar el Ejercicio	4	149.351.207,84	701.070.154,83

Véanse las notas que forman parte integral de los estados financieros.

CARLO ANDRES PRADA GOMEZ

Presidente Ejecutivo

c.c. 3.146.832

HILVA LYNN ESPITIA

Revisora Fiscal

TP. 128837-T

(Véase mi informe adjunto)

LUZ MERY VALDERRAMA JIMENEZ

Contadora

43771-T