

**CAMARA DE COMERCIO DE FLORENCIA PARA EL CAQUETA**

NIT. 891,190,012-5

Estado de Situación Financiera a 31 de diciembre

(Cifras expresadas en pesos)

	Notas	2025	2024	VARIAC. ABS.
ACTIVO				
Activo corriente				
Efectivo y equivalente al efectivo	4	390.148.707,57	433.395.067,35	(43.246.359,78)
Cuentas comerciales por cobrar y otras cuentas por cobrar	5	470.098.623,00	41.542.976,00	428.555.647,00
Otros activos financieros	6	1.604.573,00	1.583.031,00	21.542,00
Otros activos no financieros	7	726.650.714,00	89.874.314,00	636.776.400,00
Total activo corriente		1.588.502.617,57	566.395.388,35	1.022.107.229,22
Activo no corriente				
Cuentas por cobrar no corrientes debidas por terceros	5	23.378.775,00	34.594.795,00	(11.216.020,00)
Propiedades, planta y equipo	8	9.098.768.278,20	3.256.108.822,10	842.659.456,10
Intangibles	9	31.802.246,00	27.344.509,00	4.457.737,00
Total activo no corriente		9.153.949.299,20	8.318.048.126,10	835.901.173,10
Total Activos		10.742.451.916,77	8.884.443.514,45	1.858.008.402,32
PASIVO Y PATRIMONIO				
Pasivo corriente				
Parte corriente de préstamos	10	258.033.633,00	199.431.881,00	58.631.752,00
Cuentas por pagar comerciales y otras cuentas por pagar.	11	678.792.191,76	722.222.926,22	(43.430.734,46)
Otros pasivos no financieros	12	582.192.505,33	299.595.144,19	282.597.361,14
Total pasivo corriente		1.519.018.330,09	1.221.219.951,41	297.798.378,68
Pasivo no corriente				
Otros pasivos financieros	10	856.105.434,00	121.394.916,00	734.710.518,00
Otros pasivos no financieros	12	13.968.000,00	13.968.000,00	-
Total pasivo no corriente		870.073.434,00	135.362.916,00	734.710.518,00
Total Pasivo		2.389.091.764,09	1.356.582.867,41	1.032.508.896,68
Patrimonio				
	13			
3140 Fondo social	13(1)	4.558.338.709,70	4.558.338.709,70	-
3210 Donaciones	13(2)	156.596.956,00	156.596.956,00	-
3605 Excedente del ejercicio	13(3)	825.499.505,64	591.265.352,94	234.234.152,70
3705 Excedentes acumulados	13(4)	2.812.924.981,34	2.221.659.628,40	591.265.352,94
Total patrimonio		8.353.360.152,68	7.527.860.647,04	825.499.505,64
Total pasivo más patrimonio		10.742.451.916,77	8.884.443.514,45	1.858.008.402,32

Véanse las notas que forman parte integral de los estados financieros.

CARLO ANDRES PRADA GOMEZ

Presidente Ejecutivo

c.c. 3,146,832

HILVA LYNN ESPITIA

Revisora Fiscal

TP. 128837-T

LUZ MERY VALDERRAMA JIMENEZ

Contadora

TP. 43771-T

(Véase mi informe adjunto)





CAMARA DE COMERCIO DE FLORENCIA PARA EL CAQUETA
NIT. 891.190.012-5


Estado de Resultado por Función del Gasto
Año terminado al 31 de diciembre
(Cifras expresado en pesos)

	Nota	2025	2024	VARIAC. ABS.
Ingresos de actividades ordinarias	15-1	6.974.342.798,00	6.261.779.150,00	712.563.648,00
Gastos de la operación	16-1	6.312.288.977,44	5.504.821.330,20	807.467.647,24
Ganacia operacional		662.053.820,56	756.957.819,80	(94.903.999,24)
Otros ingresos	15-2	255.458.987,41	154.063.871,66	101.395.115,75
Otros gastos	16-2	107.894.501,23	302.640.146,09	- 194.745.644,86
Ganancia no operacional		147.564.486,18	(148.576.274,43)	296.140.760,61
Ingresos financieros	15-3	115.225.002,23	93.845.026,11	21.379.976,12
Gastos financieros	16-3	99.343.803,33	110.961.218,54	- 11.617.415,21
Costo financiero neto		15.881.198,90	(17.116.192,43)	32.997.391,33
Ganancia (perdida) del periodo		825.499.505,64	591.265.352,94	234.234.152,70
Resultado integral total del año	13 (3)	825.499.505,64	591.265.352,94	234.234.152,70

Véanse las notas que forman parte integral de los estados financieros.


CARLO ANDRES PRADA GOMEZ
Presidente Ejecutivo
c.c. 3,146,832


HILVA LYNN ESPITIA
Revisora Fiscal
TP. 128837-T
(Véase mi informe adjunto)


LUZ MERY VALDERRAMA JIMENEZ
Contadora
TP. 43771-T



CAMARA DE COMERCIO DE FLORENCIA PARA EL CAQUETA

NIT. 891,190,012-5

ANEXO 1

Estado de Situación Financiera a 31 de diciembre
(Cifras expresadas en pesos)

	Notas	PERIODO 2025			PERIODO 2024		
		TOTAL	PUBLICO	PRIVADO	TOTAL	PUBLICO	PRIVADO
ACTIVO							
Activo corriente							
Efectivo y equivalente al Efectivo	4	390.148.707,57	349.092.667,78	41.056.039,79	433.395.067,35	297.737.011,91	135.658.055,44
Cuentas comerciales por cobrar y otras cuentas por cobrar	5	470.098.623,00	413.069.489,00	57.029.134,00	41.542.976,00	16.802.751,00	24.740.225,00
Otros activos financieros	6	1.604.573,00	1.604.573,00	-	1.583.031,00	1.583.031,00	-
Otros activos no financieros	7	726.650.714,00	639.611.548,00	87.039.166,00	89.874.314,00	55.053.159,00	34.821.155,00
Total activo corriente		1.588.502.617,57	1.403.378.277,78	185.124.339,79	566.395.388,35	371.175.952,91	195.219.435,44
Activo no corriente							
Cuentas por cobrar no corrientes debidas por terceros	5	23.378.775,00	-	23.378.775,00	34.594.795,00	-	34.594.795,00
Propiedades, planta y equipo	8	9.098.768.278,20	8.621.257.652,45	477.510.625,75	8.256.108.822,10	7.774.650.251,60	481.458.570,50
Intangibles	9	31.802.246,00	31.802.246,00	-	27.344.509,00	27.344.509,00	-
Total activo no corriente		9.153.949.299,20	8.653.059.898,45	500.889.400,75	8.318.048.126,10	7.801.994.760,60	516.053.365,50
Total Activos		10.742.451.916,77	10.056.438.176,23	686.013.740,54	8.884.443.514,45	8.173.170.713,51	711.272.800,94
PASIVO Y PATRIMONIO							
Pasivo corriente							
Parte corriente de préstamos	10	258.033.633,00	211.033.641,00	46.999.992,00	199.401.881,00	199.401.881,00	-
Cuentas por pagar comerciales y otras cuentas por pagar.	11	678.792.191,76	632.826.133,76	45.966.058,00	722.222.926,22	479.089.651,22	243.133.275,00
Otros pasivos no financieros	12	582.192.505,33	472.942.911,33	109.249.594,00	299.595.144,19	246.248.087,19	53.347.057,00
Total pasivo corriente		1.519.018.330,09	1.316.802.686,09	202.215.644,00	1.221.219.951,41	924.739.619,41	296.480.332,00
Pasivo no corriente							
Otros pasivos financieros	10	856.105.434,00	789.522.088,00	66.583.346,00	121.394.916,00	121.394.916,00	-
Otros pasivos no financieros		13.968.000,00	-	13.968.000,00	13.968.000,00	-	13.968.000,00
Total pasivo no corriente		870.073.434,00	789.522.088,00	80.551.346,00	135.362.916,00	121.394.916,00	13.968.000,00
Total Pasivo		2.389.091.764,09	2.106.324.774,09	282.766.990,00	1.356.582.867,41	1.046.134.535,41	310.448.332,00
Patrimonio							
Fondo social	13(1)	4.558.338.709,70	4.404.235.764,77	154.102.944,93	4.558.338.709,70	4.404.235.764,77	154.102.944,93
Donaciones	13(2)	156.596.956,00	-	156.596.956,00	156.596.956,00	-	156.596.956,00
Excedente del ejercicio	13(3)	825.499.505,64	823.077.224,04	2.422.281,60	591.265.352,94	787.903.417,95	(196.718.065,01)
Excedentes acumulados	13(4)	2.812.924.981,34	2.722.800.413,33	90.124.568,01	2.221.659.628,40	1.934.816.995,38	286.842.633,02
Total patrimonio		8.353.360.152,68	7.950.113.402,14	403.246.750,54	7.527.860.647,04	7.127.036.178,10	400.824.468,94
Total pasivo más patrimonio		10.742.451.916,77	10.056.438.176,23	686.013.740,54	8.884.443.514,45	8.173.170.713,51	711.272.800,94

Véanse las notas que forman parte integral de los estados financieros.

CARLO ANDRES PRADA GOMEZ
Presidente Ejecutivo
c.c. 3,146,837

HILVA LYNN ESPITIA
Revisora Fiscal
TP. 128837-T

LUZ MERY VALDERRAMA JIMENEZ
Contadora
TP. 43771-4

(Véase mi informe adjunto)



CAMARA DE COMERCIO DE FLORENCIA PARA EL CAQUETA
NTI. 891.190.012-5
Estado de Resultado por Función del Gasto
Año terminado al 31 de diciembre
(Cifras expresado en pesos)

ANEXO 2

	Notas	A diciembre 31 de 2025			A diciembre 31 de 2024		
		TOTAL	PUBLICO	PRIVADO	TOTAL	PUBLICO	PRIVADO
Ingresos de actividades ordinarias	15-1	6.974.342.798,00	6.734.311.873,00	240.030.925,00	6.261.779.150,00	6.105.217.050,00	156.562.100,00
Gastos de la operación	16-1	6.312.288.977,44	5.962.579.027,69	349.709.949,75	5.504.821.330,20	5.289.539.576,04	215.281.754,16
Ganacia operacional		662.053.820,56	771.732.845,31	(109.679.024,75)	756.957.819,80	815.677.473,96	(58.719.654,16)
Otros ingresos	15-2	255.458.987,41	127.811.673,41	127.647.314,00	154.063.871,66	84.143.758,66	69.920.113,00
Otros gastos	16-2	107.894.501,23	97.169.464,41	10.725.036,82	302.640.146,09	87.870.673,62	214.769.472,47
Ganancia no operacional		147.564.486,18	30.642.209,00	116.922.277,18	(148.576.274,43)	(3.726.914,96)	(144.849.359,47)
Ingresos financieros	15-3	115.225.002,23	107.125.009,06	8.099.993,17	93.845.026,11	86.093.700,49	7.751.325,62
Gastos financieros	16-3	99.343.803,33	86.422.839,33	12.920.964,00	110.961.218,54	110.060.841,54	900.377,00
Costo financiero neto		15.881.198,90	20.702.169,73	(4.820.970,83)	(17.116.192,43)	(23.967.141,05)	6.850.948,62
Ganancia (perdida) del periodo		825.499.505,64	823.077.224,04	2.422.281,60	591.265.352,94	787.983.417,95	(196.718.065,01)
Resultado integral total del año	13-3	825.499.505,64	823.077.224,04	2.422.281,60	591.265.352,94	787.983.417,95	(196.718.065,01)

Véanse las notas que forman parte integral de los estados financieros.

CARLO ANDRES PRADA GOMEZ
 Presidente Ejecutivo
 c.c. 3,146,832

HILVA LYNN ESPITIA
 Revisora Fiscal
 TP. 128837-T

(Véase mi informe adjunto)

LUZ MERY VALDERRAMA JIMENEZ
 Contadora
 TP. 43771-T

**CAMARA DE COMERCIO DE FLORENCIA PARA EL CAQUETA**

NIT 891.190.012-5

Estado de Flujos de Efectivo

Método Indirecto

Por los años terminados el 31 de Diciembre de 2025 y 2024

(Cifras expresadas en pesos colombianos)

	Notas	2025	2024
FLUJOS DE EFECTIVO DE ACTIVIDADES DE OPERACIÓN			
GANANCIA	13 (3)	825.499.505,64	591.265.352,94
Ajustes para conciliar la ganancia del ejercicio con el efectivo neto provisto por las actividades de operación.			
(+) Gastos por depreciación de propiedad, planta y equipo	16-1 (11)	378.110.851,90	386.869.525,44
(+) Amortizaciones	16-1 (12)	155.310.014,00	116.562.178,00
(+) Deterioro de cuentas por cobrar	16-1 (14)	-	14.400,00
(+) Provisión demanda laboral	16-2 (1)	-	13.968.000,00
Aumento en otras cuentas por cobrar derivadas de la actividad de operación	5-1	-411.508.462,00	-8.497.777,00
Aumento de otros activos financieros	6	-21.542,00	-16.245,00
Compra de activos diferidos	7(3)	-170.181.197,00	-123.390.836,00
Aumento/Disminución de cuentas por pagar de origen comercial	11(1)	-60.914.365,46	106.761.737,94
Aumento de otras cuentas por pagar de las actividades de operación	12-1	7.042.705,00	309.664.864,00
EFFECTIVO GENERADO POR ACTIVIDADES DE OPERACIÓN		723.337.510,08	1.393.201.200,32
FLUJOS DE EFECTIVO DE ACTIVIDADES DE INVERSION			
Compra de propiedad, planta y equipo	8-1	-1.220.770.308,00	-656.941.435,00
Compra de activos intangibles	9	-32.843.721,00	-10.770.382,00
Disminución de anticipos de efectivos a proveedores	7	-523.564.421,00	126.527.357,00
Préstamos concedidos a terceros	5-2	-49.796.500,00	-38.500.000,00
Cobros procedentes del reembolso de préstamos concedidos a terceros	5-2	43.965.335,00	44.821.271,00
EFFECTIVO GENERADO POR ACTIVIDADES DE INVERSIÓN		-1.783.009.615,00	-534.863.189,00
EFFECTIVO GENERADO POR ACTIVIDADES DE FINANCIACIÓN			
Importe procedente de préstamos, clasificados como actividades de financiación	10-1	1.119.006.559,00	-
Reembolso o pago de préstamos, clasificados como actividades de financiación	10-1	-325.664.289,00	-748.733.326,00
Importe procedente de Convenios o subvenciones del gobierno, clasificado como actividades de financiación	12 (5)	771.367.155,00	790.999.069,00
Reembolso o pago de convenios o subvenciones del gobierno, clasificados como actividades de financiación	12 (5)	-548.283.679,86	-616.559.894,81
EFFECTIVO GENERADO POR ACTIVIDADES DE FINANCIACIÓN		1.016.425.745,14	-574.294.151,81
Aumento (Disminución) Neto de Efectivo y Equivalente al Efectivo		-43.246.359,78	284.043.859,51
Efectivo y Equivalente al Efectivo al Inicio del Ejercicio		433.395.067,35	149.351.207,84
Efectivo y Equivalente al Efectivo al Finalizar el Ejercicio	4	390.148.707,57	433.395.067,35

Véanse las notas que forman parte integral de los estados financieros.

CARLO ANDRES PRADA GOMEZ

Presidente Ejecutivo

c.c. 3,146,832

HILVA LYNN ESPITIA

Revisora Fiscal

TP. 128837-T

(Véase mi informe adjunto)

LUZ MERY VALDERRAMA JIMENEZ

Contadora

43771-T



CAMARA DE COMERCIO DE FLORENCIA PARA EL CAQUETA

Estado de Cambios en el Patrimonio

Para los años terminados el 31 de diciembre de 2025 y 2024
(Cifras expresadas en pesos)

Concepto	Notas	Fondo Social	Donaciones	Reservas	Resultado del ejercicio	Resultados de ejercicios anteriores	Ganancias acumuladas adopción NIIF	Total
Saldo inicial al 1 de enero de 2024		4.558.338.709,70	156.596.956,00	-	213.906.071,05	202.941.301,35	1.804.812.256,00	6.936.595.294,10
Reclasificación en enero del resultado del ejercicio 2023 hacia la cuenta resultados de ejercicios anteriores.		-	-	-	(213.906.071,05)	213.906.071,05	-	-
Resultado ejercicio 2024	13(3)	-	-	-	591.265.352,94	-	-	591.265.352,94
Saldo final al 31 de diciembre de 2024	13	4.558.338.709,70	156.596.956,00	-	591.265.352,94	416.847.372,40	1.804.812.256,00	7.527.860.647,04
Reclasificación en enero del resultado del ejercicio 2024 hacia la cuenta resultados de ejercicios anteriores.		-	-	-	-591.265.352,94	591.265.352,94	-	0,00
Resultado ejercicio 2025	13(3)	-	-	-	825.499.505,64	-	-	825.499.505,64
Saldo final al 31 de diciembre de 2025	13	4.558.338.709,70	156.596.956,00	-	825.499.505,64	1.008.112.725,34	1.804.812.256,00	8.353.360.152,68

Véanse las notas que forman parte integral de los estados financieros.

CARLO ANDRES PRADA GOMEZ
Presidente Ejecutivo
c.c. 3.146.832

HILVA LYNN ESPITIA
Revisora Fiscal
T.P. 128837-T
(Véase mi informe adjunto)

LUZ MERY VALDERRAMA JIMENEZ
Contadora
T.P. 43771-T